आर्थिक वर्ष
२०८२/८३

प्रदेश आर्थिक कार्यविधि तथा वित्तीय उत्तरदायित्व ऐन, २०७८ को दफा २२(४) बमोजिम प्रकाशित

बजेट तथा कार्यक्रमको वार्षिक मूल्याङ्कन प्रतिवेदन, २०८३



गण्डकी प्रदेश सरकार

आर्थिक मामिला मन्त्रालय

पोखरा

कात्तिक, २०८३

प्रदेश आर्थिक कार्यविधि तथा वित्तीय उत्तरदायित्व ऐन, २०७८ को दफा २२(४) बमोजिम प्रकाशित

बजेट तथा कार्यक्रमको वार्षिक मूल्याङ्कन प्रतिवेदन, २०८३

आर्थिक वर्षः २०८२/८३

प्रकाशकः

गण्डकी प्रदेश सरकार

आर्थिक मामिला मन्त्रालय

पोखरा

प्रकाशन मितिः कात्तिक, २०८३

सम्पर्कः

Email: mof@gandaki.gov.np

URL: www.mof.gandaki.gov.np

फोनः ०६१-४६७९३०

गण्डकी प्रदेश सरकार

आर्थिक मामिला मन्त्रालय

पोखरा

प्राक्कथन

गण्डकी प्रदेश सरकार "**आत्मनिर्भर र समुन्नत प्रदेश, सुखी प्रदेशवासी**" को परिकल्पना साथ अगाडि बढेको छ। विविध किसिमको भू-बनौट, हावापानी, माटो, नदीनाला, टार तथा फाँटहरू, रमणीय पर्यटन स्थलहरू, विविध प्रजातीको वनजङ्गल, जातजाति, समुदाय, संस्कार र संस्कृति प्रदेश समृद्धिका आधारहरू हुन्। सुदृढ राजनीतिक तथा प्रशासनिक संरचनाको निर्माण, कृषि, उद्योग, व्यापार, पर्यटन, ऊर्जा, सडक, खानेपानी, सञ्चार जस्ता भौतिक पूर्वाधार, शिक्षा, स्वास्थ्य जस्ता सामाजिक पूर्वाधारको विकास गर्न तथा उपलब्ध स्रोत साधनको मितव्ययी, कुशल, पारदर्शी, जवाफदेही र प्रभावकारी ढङ्गले परिचालन गर्न जरुरी छ। स्वाधीन, आत्मनिर्भर, समुन्नत तथा समाजवाद उन्मुख अर्थतन्त्रको निर्माण मार्फत् समृद्धि हाँसिल गर्न आर्थिक मामिला मन्त्रालय प्रतिवद्ध रहेको छ।

बजेट तथा कार्यक्रम कार्यान्वयनको वास्तविक अवस्था, मुख्य-मुख्य उपलब्धिहरू, कार्यान्वयनका क्रममा देखिएका समस्या तथा चुनौतीहरू लगायतका विवरणहरू समावेश गरी यो **वार्षिक मूल्याङ्कन प्रतिवेदन, २०८२/८३** प्रकाशन गरिएको छ। आर्थिक वर्ष २०८२/८३ मा रू. ३१ अर्ब ९७ करोड ९९ लाख ९९ हजार बजेट अनुमान गरिएकोमा सो विनियोजनको लागि प्रदेश सरकारको आन्तरिक राजस्व, नेपाल सरकारबाट प्राप्त वित्तीय हस्तान्तरण, राजस्व बाँडफाँट, रोयल्टी, आन्तरिक ऋण तथा आर्थिक वर्ष २०८१/८२ को नगद मौज्दात समेत गरी प्रदेश सञ्चित कोषमा कुल रु. २४ अर्ब ३२ करोड ४७ लाख ७६ हजार खुद राजस्व प्राप्त भएको छ। यसरी हेर्दा स्रोत परिचालनतर्फ लक्ष्यको ७६.०६ प्रतिशत प्रगति भएको छ।

गण्डकी प्रदेश सरकारले आर्थिक वर्ष २०८२/८३ मा चालु खर्च तर्फ रु.१२ अर्ब ६३ करोड ६६ लाख ७५ हजार खर्च गर्ने लक्ष्य राखेकोमा आर्थिक वर्षको अन्त्यमा रु.७ अर्ब ५६ करोड १५ लाख ९ हजार खर्च भएको छ। जुन चालु तर्फको विनियोजनको तुलनामा ५९.८४ प्रतिशत हो। यस्तै पुँजीगत खर्च तर्फ रु.१९ अर्ब ९ करोड ३३ लाख २४ हजार खर्च गर्ने लक्ष्य राखेकोमा आर्थिक वर्षको अन्त्यमा रु.१२ अर्ब ९८ करोड ७९ लाख ८५ हजार खर्च भएको छ। जुन पुँजीगत तर्फको विनियोजनको तुलनामा ६८.०२ प्रतिशत हुन आउँछ। वित्तीय व्यवस्था तर्फ रु.२५ करोड विनियोजन भएकोमा कुनै रकम खर्च भएको छैन। साथै, कुल विनियोजनको तुलनामा ६४.२६ प्रतिशत वित्तीय प्रगती हासिल भएको छ। आगामी दिनमा वित्तीय उत्तरदायित्व र अनुशासन कायम गर्न आर्थिक मामिला मन्त्रालयको विशेष भूमिका रहने कुरा सबैलाई आश्वस्त गराउन चाहन्छु।

अन्तमा, यस प्रतिवेदन तयार गर्ने कार्यमा खटिएका आर्थिक मामिला मन्त्रालयका सम्पूर्ण कर्मचारीहरू, सहयोग गर्नुहुने विषयगत मन्त्रालय तथा निकायका कर्मचारीहरू लगायत यस कार्यमा संलग्न सबैमा विशेष आभार व्यक्त गर्दछु। साथै आर्थिक वर्ष २०८२/८३ को बजेट तथा कार्यक्रम कार्यान्वयनका लागि अहोरात्र खट्नु हुने प्रदेश सरकारका विषयगत मन्त्रालय, निकाय तथा स्थानीय तहका पदाधिकारी एवम् कर्मचारीहरूलाई हार्दिक धन्यवाद व्यक्त गर्दछु।

(जित बहादुर शेरचन)
मन्त्री
आर्थिक मामिला मन्त्रालय, गण्डकी प्रदेश

वार्षिक मूल्याङ्कन प्रतिवेदन सम्बन्धमा

१. प्रदेश आर्थिक कार्यविधि तथा वित्तीय उत्तरदायित्व ऐन, २०७८ को दफा २२(४) मा भएको व्यवस्था बमोजिम प्रस्तुत वार्षिक मूल्याङ्कन प्रतिवेदनमा प्रदेश सरकारका विषयगत मन्त्रालय तथा निकायबाट आर्थिक वर्ष २०८२/८३ को वार्षिक बजेट तथा कार्यक्रम कार्यान्वयनको प्रगति विवरण समावेश गरिएको छ।

२. सम्बन्धित मन्त्रालय, सचिवालय र निकायले उपलब्ध गराएका तथ्याङ्क, प्रगति एवम् सोसँग सम्बन्धित विवरणका अतिरिक्त वित्तीय प्रगति विवरणका सम्बन्धमा प्रदेश मन्त्रालयगत बजेट सूचना प्रणाली र प्रदेश लेखा नियन्त्रक कार्यालयबाट प्रकाशित गण्डकी प्रदेश सरकारको एकीकृत वार्षिक वित्तीय विवरण २०८२।८३ बाट प्राप्त तथ्याङ्क समेतका आधारमा वित्तीय विवरण प्रस्तुत गरिएको छ।

आर्थिक मामिला मन्त्रालय
गण्डकी प्रदेश

विषयसूची

परिच्छेद -१ परिचय १
१.१ पृष्ठभूमि १
१.२ समष्टिगत आर्थिक तथा वित्तीय स्थिति १
परिच्छेद-२ बजेट खर्चको विश्लेषण ६
२.१ वार्षिक बजेट विनियोजन र खर्चको विवरण ६
२.२ मन्त्रालयगत खर्चको विवरण ७
२.३ स्रोतगत खर्चको विवरण १२
२.४ विगत आर्थिक वर्षका खर्चको तुलना १४
२.५ खर्च शीर्षकगत विनियोजन र खर्च स्थिति १५
२.६. बजेट उपशीर्षकगत विनियोजन र खर्चको स्थिति १८
२.७ सेवा शीर्षक अनुसार बजेट विनियोजन र खर्च स्थिति २४
परिच्छेद-३ स्रोत व्यवस्थापन विश्लेषण २६
३.१ स्रोत परिचालनको अवस्था २६
३.२ शीर्षकगत राजस्व लक्ष्य र सङ्कलनको अवस्था २८
३.३ स्रोत व्यवस्थापनको तुलनात्मक अवस्था ३१
परिच्छेद-४ अन्तरसरकारी वित्तीय हस्तान्तरण ३३
४.१ नेपाल सरकारबाट प्रदेश सरकारमा वित्तीय हस्तान्तरण ३३
४.२ प्रदेश सरकारबाट स्थानीय तहमा वित्तीय हस्तान्तरण ३५
परिच्छेद – ५ वित्तीय क्षेत्र विश्लेषण ३८
५.१. समग्र वित्तीय स्थिति तथा क्षेत्रगत लगानी विश्लेषण ३९
परिच्छेद ६ बेरुजु ४१
६.१ बेरुजु विवरण ४१
परिच्छेद-७ मन्त्रालयगत प्रगति विवरण ४३
७.१ प्रदेश सभा ४३
७.२ प्रदेश लोक सेवा आयोग ४४
७.३ मुख्य न्यायाधिवक्ताको कार्यालय ४६
७.४. मुख्यमन्त्री तथा मन्त्रिपरिषद्को कार्यालय ४७
७.५ आर्थिक मामिला मन्त्रालय ४९
७.७ कृषि, भूमि व्यवस्था तथा सहकारी मन्त्रालय ५२
७.८ वन तथा वातावरण मन्त्रालय ५४
७.९ भौतिक पूर्वाधार विकास तथा यातायात व्यवस्था मन्त्रालय ५६
७.१० ऊर्जा, जलस्रोत तथा खानेपानी मन्त्रालय ५८
७.११ सामाजिक विकास, युवा तथा खेलकुद मन्त्रालय ६०

७.१२ स्वास्थ्य मन्त्रालय..... ६२
७.१३ प्रदेश नीति तथा योजना आयोग..... ६४
परिच्छेद-८ समस्या, चुनौती र सुधारका उपाय..... ६७
अनुसूचीहरु..... ६९
अनुसुची-१ अन्तरसरकारी अख्तियारी कार्यान्वयन सम्बन्धी विवरण..... ७०
अनुसुची-२ मन्त्रालय/निकाय/कार्यालयगत खर्चको विवरण..... ७२
अनुसूची ३ रकमान्तरको विस्तृत विवरण..... १०२

तालिका सूची

क्र.सं.	विवरण	पृष्ठ
तालिका १.	प्रदेश सञ्चित कोषमा खुद दाखिला कायम भएको रकमको विवरण।	४
तालिका २	कुल विनियोजन र खर्चको विवरण	६
तालिका ३	स्रोतगत विनियोजन र खर्चको विवरण	१३
तालिका ४	विगतका तीन आर्थिक वर्षको विनियोजन र खर्चको अवस्था	१४
तालिका ५	खर्च शीर्षकगत विनियोजन र खर्च	१५
तालिका ६	बजेट उपशीर्षकगत विनियोजन र खर्च	१९
तालिका ७	सेवा शीर्षक अनुसार बजेट विनियोजन र खर्च	२४
तालिका ८	सेवा र कार्यगत शीर्षक अनुसार विनियोजन र खर्च	२४
तालिका ९	स्रोत परिचालनको विवरण	२६
तालिका १०	शीर्षकगत राजस्व लक्ष्य र सङ्कलनको विवरण	२८
तालिका ११	स्रोत व्यवस्थापनको तुलनात्मक अवस्था (सङ्घीय अनुदान फिर्ता बाहेक)	३१
तालिका १२	सङ्घीय सरकारबाट प्राप्त अनुदानको विवरण।	३३
तालिका १३	प्रदेश सरकारबाट स्थानीय तहमा भएको वित्तीय हस्तान्तरणको विवरण	३६
तालिका १४	वित्तीय विवरण तथा लगानीको ढाँचा।	३९
तालिका १५	गण्डकी प्रदेशमा सहकारीको विषयगत/प्रकारगत विवरण	४०
तालिका १६	आर्थिक वर्ष २०८१/८२ को वार्षिक बेरुजु विवरण।	४१
तालिका १७	लेखापरीक्षणबाट औल्याइएको आर्थिक वर्ष २०८१/८२ सम्मको अद्यावधिक बेरुजु	४२
तालिका १८	प्रदेश सभाको वित्तीय प्रगति विवरण	४३
तालिका १९	लोक सेवा आयोगको वित्तीय प्रगति विवरण	४४
तालिका २०	मुख्य न्यायाधिवक्ताको कार्यालयको वित्तीय प्रगति विवरण	४६
तालिका २१	मुख्यमन्त्री तथा मन्त्रिपरिषद्को कार्यालयको वित्तीय प्रगति विवरण	४८
तालिका २२	आर्थिक मामिला मन्त्रालयको वित्तीय प्रगति विवरण	४९
तालिका २३	उद्योग तथा पर्यटन मन्त्रालयको वित्तीय प्रगति विवरण	५१
तालिका २४	कृषि तथा भूमि व्यवस्था मन्त्रालयको वित्तीय प्रगति विवरण	५३
तालिका २५	वन तथा वातावरण मन्त्रालयको वित्तीय प्रगति विवरण	५५
तालिका २६	भौतिक पूर्वाधार विकास तथा यातायात व्यवस्था मन्त्रालयको वित्तीय प्रगति विवरण	५६
तालिका २७	ऊर्जा, जलस्रोत तथा खानेपानी मन्त्रालयको वित्तीय प्रगति विवरण	५८
तालिका २८	सामाजिक विकास, युवा तथा खेलकुद मन्त्रालयको वित्तीय प्रगति विवरण	६०
तालिका २९	स्वास्थ्य मन्त्रालयको वित्तीय प्रगति विवरण	६२
तालिका ३०	प्रदेश नीति तथा योजना आयोगको वित्तीय प्रगति विवरण	६४

चित्र सूची

क्र.सं. विवरण पृष्ठ

चित्र १ :कुल विनियोजनको तुलनामा खर्चको अवस्था..... ७
चित्र २ मन्त्रालय/निकायगत विनियोजन मध्ये खर्चको प्रतिशत..... १२
चित्र ३ स्रोतगत विनियोजन र खर्चको अवस्था..... १४
चित्र ४ विगतका आर्थिक वर्षको विनियोजन र खर्चको तुलनात्मक अवस्था..... १५
चित्र ५ स्रोत अनुमान र प्रगति विवरण। २७
चित्र ६ पछिल्लो तीन आर्थिक वर्षको स्रोत लक्ष्य र प्रगति..... ३२

परिच्छेद -१
परिचय

१.१ पृष्ठभूमि

प्रदेश आर्थिक कार्यविधि तथा वित्तीय उत्तरदायित्व ऐन, २०७८ को दफा २२ मा विषयगत मन्त्रालयबाट प्राप्त समीक्षा प्रतिवेदन समेतका आधारमा बजेट तथा कार्यक्रम कार्यान्वयन अवस्थाको मूल्याङ्कन गरी अर्थ मन्त्रालयले अर्धवार्षिक र वार्षिकरूपमा राजस्व सङ्कलन तथा परिचालन र खर्चको यथार्थ विवरण, प्रदेश सरकारको समष्टिगत आर्थिक तथा वित्तीय स्थिति, प्रदेश सरकारको नीति तथा बजेटमा समावेश भएका कार्यक्रमको कार्यान्वयनको अवस्था र अन्य आवश्यक विवरण समावेश गरी एकीकृत मूल्याङ्कन प्रतिवेदन सार्वजनिक गर्नुपर्नेछ भन्ने कानूनी व्यवस्था रहेको छ। सोही व्यवस्था बमोजिम प्रस्तुत वार्षिक मूल्याङ्कन प्रतिवेदनमा आर्थिक वर्ष २०८२/८३ को वार्षिक बजेट तथा कार्यक्रम कार्यान्वयनको मूल्याङ्कन एवम् समीक्षा गरिएको छ। प्रस्तुत प्रतिवेदनमा आर्थिक वर्ष २०८२/८३ को बजेट तथा कार्यक्रम कार्यान्वयन स्थिति, राजस्व परिचालनको अवस्था, राजस्व परिचालन र प्राप्त अनुदानको अघिल्ला दुई आर्थिक वर्षसँगको तुलनात्मक अवस्था, बजेट वक्तव्यमा समावेश प्रमुख कार्यक्रमको कार्यान्वयन स्थिति, मन्त्रालय/निकायगत खर्चको विवरण, विषयगत मन्त्रालयको भौतिक र वित्तीय प्रगति, प्राप्त उपलब्धि, कार्यक्रम कार्यान्वयनका क्रममा देखा परेका समस्या तथा चुनौती र आगामी आर्थिक वर्षमा गर्नुपर्ने सुधारका क्षेत्रको समीक्षा गरिएको छ।

१.२ समष्टिगत आर्थिक तथा वित्तीय स्थिति

नेपालको संविधानले परिकल्पना गरेको सङ्घीय लोकतान्त्रिक गणतन्त्रको मर्म बमोजिम प्रदेश सरकार गठन भएको आठ वर्षको अवधिमा प्रदेश सभाको दुईवटा आवधिक निर्वाचन सम्पन्न भई जननिर्वाचित सरकारले निरन्तर कार्य गरिरहेका छन्। यस अवधिमा समग्र राष्ट्रले कोरोना महामारीको कहर भोग्न पुग्यो, जसबाट गण्डकी प्रदेश पनि अछुतो रहन सकेन। आर्थिक वर्ष २०७६/७७ देखि करिब तीनवटा आर्थिक वर्षमा कोरोना महामारीका कारण भएको बन्दाबन्दीले जनजीवन, विकास निर्माणका कार्यहरूपनि प्रभावित हुन पुगे। यस अवधिमा नेपालको राष्ट्रिय लगायत विश्व अर्थतन्त्र नै संकुचित हुन पुगेको थियो। पछिल्ला वर्षहरूमा कोरोना जस्ता महामारीको प्रभाव नरहेपनि विश्वस्तरमा भएका रुस-युक्रेन युद्ध, अमेरिकाको अस्थिर करनीति लगायतका कारण विश्वअर्थतन्त्र नै अस्थिर रहेको, यसको प्रभाव नेपालको अर्थतन्त्रमा पनि परेको र नेपाल सरकारले अनुमान बमोजिमको अनुदान प्रदेशलाई उपलब्ध गराउन नसकिरहेको अवस्था छ। नेपालको संविधानमा नै प्रदेश सरकारको क्षेत्राधिकार बमोजिमका

आयका स्रोत सीमित रहेका हुँदा आर्थिक वर्ष २०८२/८३ मा पनि मुलत: अनुदानमा आधारित बजेट निर्माण भएको र नेपाल सरकारबाट प्राप्त हुने अनुदान अनुमान बमोजिम प्राप्त नहुँदा प्रदेश सरकारको बजेट कार्यान्वयनसमेत प्रभावित भएको छ।

१.२.१ राष्ट्रिय अर्थतन्त्रको परिदृष्य

नेपालको संविधानमा सङ्घ, प्रदेश र स्थानीय तहले आफ्नो अधिकारभित्रको आर्थिक अधिकार सम्बन्धी विषयमा कानून बनाउने, वार्षिक बजेट बनाउने, निर्णय गर्ने, नीति तथा योजना तयार गर्ने र त्यसको कार्यान्वयन गर्ने व्यवस्था रहेको छ। सोही व्यवस्था अनुसार सङ्घ, प्रदेश र स्थानीय तहले आर्थिक वर्ष २०८२/८३ को बजेट तथा कार्यक्रम तयार गरी कार्यान्वयन गरेका छन्।

नेपाल सरकार, अर्थ मन्त्रालयबाट प्रकाशित सङ्घीय अर्थ बुलेटिन (वार्षिक अङ्क ७, आर्थिक वर्ष २०८२/८३ को वार्षिक तथ्याङ्कमा आधारित) मा वास्तविक कुल गार्हस्थ्य उत्पादन ३.८५ प्रतिशतले वृद्धि भई कुल गार्हस्थ्य उत्पादनको आकार रु. ६,६०० अर्ब पुगेको छ। प्रतिव्यक्ति कुल गार्हस्थ्य उत्पादन अमेरिकी डलर १,५१३ र प्रतिव्यक्ति कुल राष्ट्रिय खर्चयोग्य आय अमेरिकी डलर २,०४४ पुगेको छ। चालु खाता रु. ९२३.६ अर्ब (कुल गार्हस्थ्य उत्पादनको १३.९९ प्रतिशत) ले बचतमा रहेको छ, जुन हालसम्मकै उच्च बचत हो, शोधनान्तर स्थिति पनि रु. १,०२७ अर्बले बचतमा छ। वस्तु निर्यात रु. ३१५ अर्ब र आयात रु. २,०९६ अर्ब रहँदा व्यापार घाटा रु. १,७८१ अर्ब पुगेको छ। तिर्न बाँकी सार्वजनिक ऋण रु. २,९८२ अर्ब पुगेको छ, जुन कुल गार्हस्थ्य उत्पादनको ४५.२ प्रतिशत हो, पुँजीगत खर्च भने कुल गार्हस्थ्य उत्पादनको २.९१ प्रतिशतमा सीमित छ। औसत उपभोक्ता मुद्रास्फीति ३.०७ प्रतिशतमा सीमित रहेको छ, जुन पछिल्लो दश वर्षकै न्यून औसत हो। विप्रेषण आप्रवाह ३७.१ प्रतिशतले वृद्धि भई रु. २,३६३ अर्ब पुगेको छ, जुन कुल गार्हस्थ्य उत्पादनको ३५.८ प्रतिशत हुन आउँछ।विदेशी विनिमय सञ्चिति ४५.६ प्रतिशतले वृद्धि भई रु. ३,८९८ अर्ब पुगेको छ, जसले कुल गार्हस्थ्य उत्पादनको ५९.१ प्रतिशत ओगटेको छ। सरकारी राजस्व रु. १,२४१ अर्ब र सङ्घीय सरकारको खर्च रु. १,५६१ अर्ब रहेको छ, सङ्घीय बजेट घाटा कुल गार्हस्थ्य उत्पादनको ६.६ प्रतिशत रहेको छ। विस्तृत मुद्राप्रदाय (एम२) १३.४ प्रतिशत र निजी क्षेत्रतर्फको कर्जा ६.६ प्रतिशतले विस्तार भएको छ। अमेरिकी डलरसँगको औसत खरिद विनिमय दर रु. १४५.३२ रहेको छ।

महालेखा नियन्त्रक कार्यालयबाट सार्वजनिक भएको केन्द्रीय लेखाको एकीकृत वित्तीय विवरण आर्थिक वर्ष २०८२/८३ अनुसार आर्थिक वर्ष २०८२/८३ को शुरूमा सङ्घीय सञ्चित कोष कुल रू. २ खर्ब ३६ करोड १६ लाखले ऋणात्मक रहेकोमा यस वर्ष कुल प्राप्ति रू. १६ खर्ब ४ अर्ब ६९ करोड ३९ लाख रहेको र कुल भुक्तानी रू. १५ खर्ब ६१ अर्ब ३९ करोड २६ लाख भएबाट यस आर्थिक वर्षको शुरूको मौज्दात समेतको समायोजनबाट आर्थिक वर्षको अन्त्यमा सङ्घीय सञ्चित कोष कुल रू. १ खर्ब ५७ अर्ब ६ करोड ३ लाखले ऋणात्मक रहेको छ। यस वर्ष सङ्घीय सञ्चित कोषमा ४३ अर्ब ३० करोड १३ लाखले सुधार भएको छ।

आर्थिक वर्ष २०८२/८३ मा नेपाल सरकारले उपयोग गर्ने राजस्व सङ्कलनको लक्ष्य रू.१४ खर्ब ८० अर्ब राखिएकोमा रु. १२ खर्ब ५३ अर्ब २८ करोड ४२ लाख रहेको छ जस मध्ये गत बर्षको रोयल्टी वापतको बाँकी रकम रु.४ अर्ब ८९ करोड ४० लाख हुन गई सो समेत रकम रू.११ खर्ब २७ अर्ब २६ करोड ८९ लाख सञ्चितकोषमा जम्मा भएको छ।

आर्थिक वर्ष २०८२/८३ मा नेपाल सरकारको अन्तिम कायम बजेट कुल बजेट रू.१९ खर्ब ६४ अर्ब ११ करोड बजेट कायम रहेकोमा कुल खर्च रू.१५ खर्ब ६१ अर्ब ३९ करोड २६ लाख रहेको छ। जसमा चालु तर्फको अन्तिम कायम बजेट रू.११ खर्ब ८० अर्ब मध्ये खर्च रू. १० खर्ब १५ अर्ब ६५ करोड ३९ लाख भएको छ भने पुँजीगत तर्फ अन्तिम बजेट ४ खर्ब ०७ अर्ब ८८ करोड ८० लाख भएकोमा १ खर्ब ९१ अर्ब ८९ करोड १९ लाख खर्च भएको छ। वित्तीय व्यवस्था तर्फको अन्तिम बजेट कुल रू. ३ खर्ब ७५ अर्ब २४ करोड २० लाख भएकोमा खर्च रू.३ खर्ब ५३ अर्ब ८४ करोड ६८ लाख रहेको छ। उपरोक्त कुल खर्च रकममध्ये सङ्घीय सञ्चित कोषमाथि व्ययभार हुने रकम तर्फ कुल रू.३ खर्ब ८७ अर्ब ०६ करोड ६९ लाख खर्च भएको छ भने सङ्घीय सञ्चित कोषबाट विनियोजन हुने व्यय तर्फ (सोझै भुक्तानी बाहेक) रू.११ खर्ब २० अर्ब ४६ करोड ९१ लाख खर्च भएको छ।

नेपाल सरकारले आर्थिक वर्ष २०८२/८३ मा प्रदेश र स्थानीय तहलाई सङ्घीय सञ्चित कोषबाट हस्तान्तरण गरिने रकम जम्मा रू.४ खर्ब १७ अर्व ८२ करोड ५० लाख अनुमान गरिएकोमा रू.३ खर्ब ५५ अर्ब ३४ करोड ५० लाख हस्तान्तरण भएको छ। उक्त कुल हस्तान्तरण मध्ये प्रदेश सरकारलाई रू. ७६ अर्ब २० करोड १४ लाख र स्थानीय तहलाई रू.२ खर्ब ७९ अर्ब १४ करोड ३६ लाख भएको छ।

१.२.२ प्रदेश अर्थतन्त्रको परिदृश्य

नेपालको संविधानको भाग १६ (धारा २०३ देखि २१३ सम्म) मा प्रदेश आर्थिक कार्यप्रणालीको व्यवस्था गरिएको छ। संविधानतः प्रदेश सरकारलाई कानून बमोजिम प्रदेशभित्रको करप्रणाली, ऋण व्यवस्थापन, प्रदेश सञ्चितकोष सञ्चालन, राजस्व र व्ययको अनुमान, खर्च व्यवस्थापन, विभिन्न कोष सञ्चालन गर्ने लगायतको क्षेत्राधिकार रहेको छ।

क. प्रदेश सञ्चितकोष

आर्थिक वर्ष २०८२/८३ मा गण्डकी प्रदेश सरकारको सेवा र कार्यको लागि कुल रू. ३१ अर्ब ९७ करोड ९९ लाख ९९ हजार विनियोजन गरिएकोमा प्रदेश सरकारको आन्तरिक राजस्वबाट रू. ५ अर्ब ७३ करोड ४२ लाख ८८ हजार, नेपाल सरकारबाट प्राप्त हुने वित्तीय हस्तान्तरण अनुदान रू. १२ अर्ब २३ करोड ३६ लाख, बाँडफाँट भई प्राप्त हुने राजस्व रू. ९ अर्ब ७९ करोड २९ लाख ४० हजार, रोयल्टी वापत प्राप्त हुने रू. २२ करोड ३९ लाख ७७ हजार, आन्तरिक ऋण रु.१ अर्ब

७५ करोड र गत आर्थिक वर्ष २०८१/८२ को नगद मौज्दातबाट रू.२ अर्ब २४ करोड ५० लाख ९४ हजार स्रोत परिचालन गर्ने लक्ष्य राखिएको थियो।

आर्थिक वर्षको अन्त्य सम्ममा स्रोत व्यवस्थापनका लागि अनुमान गरिएका विभिन्न स्रोतमध्ये प्रदेश सरकारको आन्तरिक राजस्व रू. ४ अर्ब १८ करोड २४ लाख ६ हजार, नेपाल सरकारबाट अनुदानवापत प्राप्त हुने वित्तीय समानीकरण अनुदान रू. ७ अर्ब ७ करोड ७२ लाख २४ हजार, सशर्त अनुदान रू.२ अर्ब २३ करोड ८५ लाख ४ हजार, विशेष अनुदान रू.३१ करोड ४१ लाख १८ हजार र समपूरक अनुदान रू. ४० करोड ३० लाख ११ हजार गरी कुल रु. १० अर्ब ३ करोड २८ लाख ५८ हजार वित्तीय हस्तान्तरण प्राप्त भएको छ। वित्तीय हस्तान्तरण अनुदानका उल्लिखित शीर्षकमा खर्च हुन बाँकी एकमुष्ठ रु. ६१ करोड ८२ लाख ४५ हजार ६ सय ७० सङ्घीय सञ्चित कोषमा फिर्ता गरिएको छ। यसरी वित्तीय समानीकरण, सशर्त, समपुरक र विशेष अनुदान तर्फ गरी कुल अन्तरसरकारी वित्तीय हस्तान्तरण तर्फ जम्मा रू. ९ अर्ब ४१ करोड ४६ लाख १२ हजार राजस्व परिचालन भएको छ।

आर्थिक वर्ष २०८२/८३ मा गण्डकी प्रदेश सरकारको आन्तरिक राजस्व, वित्तीय हस्तान्तरण, स्थानीय तहसँग बाँडफाँट भई प्राप्त राजस्वमा बचत हुन गएको अनुदान रकम सङ्घीय सञ्चित कोषमा फिर्ता र प्रदेश सरकारले सङ्कलन गरी प्रदेश र स्थानीय तहबीच बाँडफाँट (सवारी साधन कर) पश्चात प्रदेश सञ्चित कोषमा दाखिला भएको रकमको विवरण देहाय बमोजिम रहेको छ।

तालिका १. प्रदेश सञ्चित कोषमा खुद दाखिला भएको रकमको विवरण।

रकम रू हजारमा

क्र.स.	राजस्व वर्गीकरण	लक्ष्य	आय	प्रतिशत	कैफियत
१	११०००-कर राजस्व	१२४३०६१८.००	११६९४७४९.५९	९४.०८	
२	१३०००- नेपाल सरकारबाट वित्तीय हस्तान्तरण	१२२३३६००.००	९४१४६१२.२०	७६.९५	
३	१४०००-अन्य राजस्व	३१३०६८७.००	२१७५९२७.१६	६९.५	
४	१५०००- विविध प्राप्ति	१९०००.००	३२६५६९.१९	१७१.८७	
५	गत वर्षको नगद मौज्दात	२२४५०९४.००	७१२९१८.०४	३१.७५	
६	आन्तरिक ऋण	१७५०००.००	०.००		
	कुल जम्मा	३१९७९९९९.००	२४३२४७७६.१९	७६.०६	

स्रोतः- *आर्थिक वर्ष २०८२।८३ को एकीकृत वित्तीय विवरण, प्रदेश लेखा नियन्त्रण कार्यालय, गण्डकी प्रदेश।*

नेपाल सरकार मार्फत बाँडफाँट भई प्राप्त हुने मूल्य अभिवृद्धि करबाट रू. ७ अर्ब २ करोड ८२ लाख ९९ हजार, अन्तःशुल्क वापत रू. २ अर्ब ५३ करोड ९१ लाख २३ हजार, रोयल्टी वापत रू. ४४ करोड ७४ लाख १७ हजार, सङ्घीय अनुदान फिर्ता रू. ६१ करोड ८२ लाख ४५ हजार र अघिल्लो आर्थिक वर्ष २०८१/८२ मा खर्च नभई बाँकी रहेको नगद मौज्दात रू. ७१ करोड २९ लाख १८ हजार गरी प्रदेश सञ्चित कोषमा खुद रकम रू. २४ अर्ब ३२ करोड ४७ लाख ७६ हजार दाखिला भएको छ। प्रदेश सरकारले आर्थिक वर्ष २०८२/८३ मा कुनै प्रकारको ऋण लिएको छैन। यसरी स्रोत परिचालनतर्फ कुल लक्ष्यको ७६.०६ प्रतिशत प्रगति भएको छ।

ख. प्रदेश आन्तरिक ऋण

प्रदेश सरकारले आर्थिक वर्ष २०८२/८३ मा बजेटको स्रोत व्यवस्थापन गर्न आन्तरिक र नेपाल सरकारसँग गरी कुल रू. १ अर्ब ७५ करोड ऋण उठाई स्रोत परिचालन गर्ने लक्ष्य राखेको थियो। यद्यपि, यस आर्थिक वर्षमा प्रदेश सरकारले कुनै ऋण परिचालन गरेको छैन।

ग. प्रदेश वित्तीय क्षेत्र व्यवस्थापन

नेपालको संविधानले प्रदेश सरकारको वित्तीय क्षेत्र अधिकार अन्तर्गत नेपाल राष्ट्र बैंकको नीति अनुरुप वित्तीय संस्थाको सञ्चालन, सहकारी संस्था, नेपाल सरकारको सहमतिमा वैदेशिक अनुदान र सहयोगलाई राखेको छ। प्रदेश सरकारले ती क्षेत्रमध्ये सहकारी क्षेत्रलाई मात्र आफ्नो कार्यक्षेत्र अन्तर्गत समेट्न सकेको छ।

कृषि, भूमि व्यवस्था तथा सहकारी मन्त्रालयबाट अद्यावधिक विवरण अनुसार आर्थिक वर्ष २०८२/८३ को अन्त्यसम्म सहकारी सङ्घसंस्थामा कुल १३.९९ अर्ब रुपैयाँ शेयर पुँजी, ६३.०९ अर्ब रुपैयाँ बचत, ६०.४३ अर्ब रुपैयाँ ऋण लगानी तथा ७.३२ अर्ब रुपैयाँ भाखा नाघेको ऋण रहेको छ भने कृषि क्षेत्रमा ४.१३ अर्ब रुपैयाँ र औद्योगिक उत्पादन व्यवसायमा ६०.२८ करोड रुपैयाँ लगानी भएको छ। सहकारी रजिष्ट्रारको कार्यालय, गण्डकी प्रदेशको अभिलेख अनुसार प्रदेश क्षेत्राधिकारभित्र ८७३ वटा सहकारी सङ्घसंस्था रहेका छन्, जसमध्ये ५९५ वटा सहकारी अद्यावधिक भएका छन् भने २७८ वटा सहकारी निष्क्रिय रहेका छन्।

प्रदेश क्षेत्राधिकारभित्र रहेका ८७३ वटा सहकारी सङ्घसंस्थामध्ये ३७३ वटा वित्तीय, २६६ वटा उत्पादनमूलक, १८१ वटा बहुउद्देश्यीय, ३४ वटा सेवा तथा १९ वटा उपभोक्ता सहकारी रहेका छन्।

परिच्छेद-२
बजेट खर्चको विश्लेषण

२.१ वार्षिक बजेट विनियोजन र खर्चको विवरण

गण्डकी प्रदेश सरकारले सुशासन, विकास र समृद्धि प्राप्तिको लक्ष्यलाई प्राथमिकतामा राख्दै आर्थिक वर्ष २०८२/८३ मा सोही बमोजिम बजेट विनियोजन गरी बजेट कार्यान्वयनको क्रममा सार्वजनिक खर्चमा अधिकतम पारदर्शिता, मितव्ययिता र उत्तरदायित्वको सिद्धान्तलाई पालना गरेको छ। उपलब्ध स्रोत र साधनको महत्तम परिचालन गर्दै बजेट कार्यान्वयनबाट आर्थिक विकास तथा पूर्वाधार निर्माण कार्यलाई निरन्तरता दिईएको छ।

आर्थिक वर्ष २०८२/८३ मा गण्डकी प्रदेश सरकारबाट विनियोजन भएको कुल बजेट र खर्चको विवरण देहायको तालिकामा उल्लेख गरिएको छ।

तालिका २ कुल विनियोजन र खर्चको विवरण

(रू. हजारमा)

क्र.सं.	शीर्षक	जम्मा विनियोजन	खर्च	खर्चप्रतिशत
१	चालु	१२६३६६७५	७५६१५०९	५९.८४
२	पुँजीगत	१९०९३३२४	१२९८७९८५	६८.०२
३	वित्तीय व्यवस्था	२५००००	०	०.००
	जम्मा	३१९७९९९९	२०५४९४९३	६४.२६

स्रोत: प्रदेश मन्त्रालयगत बजेट सूचना प्रणाली(PLMBIS), गण्डकी प्रदेश।

आर्थिक वर्ष २०८२/८३ मा विनियोजन भएको कुल रकम रू ३१ अर्ब ९७ करोड ९९ लाख ९९ हजारमध्ये जम्मा रू. २० अर्ब ५४ करोड ९४ लाख ९३ हजार खर्च भएको छ। कुल खर्चमध्ये चालुतर्फ विनियोजनको ५९.८४ प्रतिशत र पुँजीगततर्फ ६८.०२ प्रतिशत खर्च भएको छ। वित्तीय व्यवस्थातर्फ विनियोजित रकम खर्च हुन सकेको छैन। समग्रमा यस आर्थिक वर्षको अवधिमा विनियोजनको ६४ प्रतिशत खर्च भएको छ। सो रकममध्ये प्रदेश सञ्चित कोषमाथि व्ययभार हुने रकम रू. १ करोड ५४ लाख ५२ हजार लक्ष्य रहेकोमा रू. ८७ लाख ४४ (५६.५९%) खर्च भएको छ। उल्लिखित विनियोजन र खर्चलाई तलको रेखाचित्र मार्फत देखाइएको छ।

चित्र १ :कुल विनियोजनको तुलनामा खर्चको अवस्था



२.२ मन्त्रालयगत खर्चको विवरण

आर्थिक वर्ष २०८२/८३ मा मन्त्रालय/निकायको लागि विनियोजन गरिएको निकायगत बजेट, रकमान्तर भई थप/घट भएको बजेट र खर्चको विवरण देहायको तालिकामा उल्लेख गरिएको छ।

तालिका ३: मन्त्रालयगत विनियोजन, थपघट र खर्चको अवस्था

(रू. हजारमा)

मन्त्रालय/शीर्षक/स्रोत	विनियोजन	रकमान्तर थप/घट	खुद बजेट	खर्च	खर्च %
२०२ – प्रदेश व्यवस्थापिका					
चालु	**१६२०२०**	**०**	**१६२०२०**	**१११०८४**	**६८.५६**
प्रदेश सरकार	१६२०२०	०	१६२०२०	१११०८४	६८.५६
पुँजीगत	**५०००**	**४६९६०**	**५१९६०**	**३६८९३**	**७१.००**
प्रदेश सरकार	५०००	४६९६०	५१९६०	३६८९३	७१.००
जम्मा	**१६७०२०**	**४६९६०**	**२१३९८०**	**१४७९७७**	**६९.१५**
२१० – प्रदेश लोक सेवा आयोग					
चालु	**१०८०००**	**५००**	**१०८५००**	**७४०६६**	**६८.२६**
प्रदेश सरकार	१०८०००	५००	१०८५००	७४०६६	६८.२६
पुँजीगत	**३४०००**	**-२९४००**	**४६००**	**५०३**	**१०.९३**
प्रदेश सरकार	३४०००	-२९४००	४६००	५०३	१०.९३
जम्मा	**१४२०००**	**-२८९००**	**११३१००**	**७४५६९**	**६५.९३**
२१६ – मुख्य न्यायाधिवक्ताको कार्यालय					
चालु	**२०५००**	**१०**	**२०५१०**	**१५६९४**	**७६.५२**
प्रदेश सरकार	२०५००	१०	२०५१०	१५६९४	७६.५२

मन्त्रालय/शीर्षक/स्रोत	विनियोजन	रकमान्तर थप/घट	खुद बजेट	खर्च	खर्च %
पुँजीगत	**२०००**	**२१०४**	**४१०४**	**१८३०**	**४४.६०**
प्रदेश सरकार	२०००	२१०४	४१०४	१८३०	४४.६०
जम्मा	**२२५००**	**२११४**	**२४६१४**	**१७५२४**	**७१.२०**
३०१ – मुख्यमन्त्री तथा मन्त्रिपरिषद्को कार्यालय					
चालु	**८८५५००**	**-६१३४०**	**८२४१६०**	**४०४८५८**	**४९.१२**
प्रदेश सरकार	६८८८००	-६१३४०	६२७४६०	३२१७२१	५१.२७
सशर्त अनुदान	१९६७००	०	१९६७००	८३१३७	४२.२७
पुँजीगत	**१५८४००**	**६१२०**	**१६४५२०**	**८९३८४**	**५४.३३**
प्रदेश सरकार	१५५१००	६१२०	१६१२२०	८७४३७	५४.२३
सशर्त अनुदान	३३००	०	३३००	१९४८	५९.०३
जम्मा	**१०४३९००**	**-५५२२०**	**९८८६८०**	**४९४२४३**	**४९.९९**
३०५ – आर्थिक मामिला मन्त्रालय					
चालु	**१९७९२९**	**१३६.५८४**	**१९८०६५.६**	**७८९९५**	**३९.८८**
प्रदेश सरकार	१९७९२९	१३६.५८४	१९८०६५.६	७८९९५	३९.८८
पुँजीगत	**३५०६०**	**०**	**३५०६०**	**८०५६**	**२२.९८**
प्रदेश सरकार	३५०६०	०	३५०६०	८०५६	२२.९८
जम्मा	**२३२९८९**	**१३६.५८४**	**२३३१२५.६**	**८७०५०**	**३७.३४**
३०७ – उद्योग तथा पर्यटन मन्त्रालय					
चालु	**२६३६२४**	**२०९२.४७**	**२६५७१६.५**	**१२१८५२**	**४५.८६**
प्रदेश सरकार	२६३६२४	२०९२.४७	२६५७१६.५	१२१८५२	४५.८६
पुँजीगत	**५७८५६९**	**७९५०**	**५८६५१९**	**४५८२१४**	**७८.१२**
प्रदेश सरकार	५७८५६९	७९५०	५८६५१९	४५८२१४	७८.१२
जम्मा	**८४२१९३**	**१००४२.५**	**८५२२३५.५**	**५८००६६**	**६८.०६**
३१२ – कृषि, भूमि व्यवस्था तथा सहकारी मन्त्रालय					
चालु	**१९५१६६३**	**-६९६३३.४**	**१८८२०३०**	**११७२९२२**	**६२.३२**
प्रदेश सरकार	१६१६०६३	-६९६३३.४	१५४६४३०	१०५३५८३	६८.१३
सशर्त अनुदान	३३५६००	०	३३५६००	११९३३९	३५.५६
पुँजीगत	**१३५०८७**	**२४४५**	**१३७५३२**	**४६२३८**	**३३.६२**
प्रदेश सरकार	१०९५८७	२४४५	११२०३२	३०२३८	२६.९९
सशर्त अनुदान	२५५००	०	२५५००	१६०००	६२.७५
जम्मा	**२०८६७५०**	**-६७१८८.४**	**२०१९५६२**	**१२१९१६०**	**६०.३७**

मन्त्रालय/शीर्षक/स्रोत	विनियोजन	रकमान्तर थप/घट	खुद बजेट	खर्च	खर्च %
३२९ – वन तथा वातावरण मन्त्रालय					
चालु	**६००९००**	**०**	**६००९००**	**४७९११६**	**७९.७३**
प्रदेश सरकार	५६८७००	०	५६८७००	४५०३५२	७९.१९
सशर्त अनुदान	३२२००	०	३२२००	२८७६४	८९.३३
पुँजीगत	**४६४१४०**	**३६२६.८२**	**४६७७६६.८**	**३५०१५३**	**७४.८६**
प्रदेश सरकार	३१७९४०	३६२६.८२	३२१५६६.८	२५१०१६	७८.०६
सशर्त अनुदान	१४६२००	०	१४६२००	९९१३७	६७.८१
जम्मा	**१०६५०४०**	**३६२६.८२**	**१०६८६६७**	**८२९२६८**	**७७.६०**
३३७ – भौतिक पूर्वाधार विकास तथा यातायात व्यवस्था मन्त्रालय					
चालु	**४९७३९०**	**१०७५०**	**५०८१४०**	**२७४१८०**	**५३.९६**
प्रदेश सरकार	४९०६९०	१०७५०	५०१४४०	२६३१५२	५२.४८
सशर्त अनुदान	६७००	०	६७००	११०२८	१६४.६०
पुँजीगत	**११४८३५१८**	**१७९७६६**	**११६६३२८४**	**७६०९९४०**	**६५.२५**
प्रदेश सरकार	२०५१४१८	१७९७६६	२२३११८४	१३३७९७२	५९.९७
वित्तीय समानीकरण	७७३८९००	०	७७३८९००	५६३६६५५	७२.८४
समपुरक अनुदान	६३९७००	०	६३९७००	३२४१८४	५०.६८
सशर्त अनुदान	१०५३५००	०	१०५३५००	३१११२८	२९.५३
जम्मा	**११९८०९०८**	**१९०५१६**	**१२१७१४२४**	**७८८४१२०**	**६४.७८**
३४० – ऊर्जा ,जलश्रोत तथा खानेपानी मन्त्रालय					
चालु	**३३१०००**	**४५७१**	**३३५५७१**	**२५५०३१**	**७६.००**
प्रदेश सरकार	३३१०००	४५७१	३३५५७१	२५५०३१	७६.००
पुँजीगत	**३५५४१००**	**४३५८४८**	**३९८९९४८**	**३४४९३३२**	**८६.४५**
प्रदेश सरकार	३१४४५००	४३५८४८	३५८०३४८	३२४२१६१	९०.५५
विशेष अनुदान	२९०६००	०	२९०६००	१३२६८८	४५.६६
सशर्त अनुदान	११९०००	०	११९०००	७४४८३	६२.५९
जम्मा	**३८८५१००**	**४४०४१९**	**४३२५५१९**	**३७०४३६३**	**८५.६४**
३५० – सामाजिक विकास, युवा तथा खेलकुद मन्त्रालय					
चालु	**१५२४१४३**	**-४३५७९.६**	**१४८०५६३**	**१०४९९३३**	**७०.९१**
प्रदेश सरकार	९२६५९३	-४३५७९.६	८८३०१३.४	६११०३७	६९.२०
सशर्त अनुदान	५९७५५०	०	५९७५५०	४३८८९६	७३.४५
पुँजीगत	**८७१०२४**	**-४१९६०**	**८२९०६४**	**६८७४०४**	**८२.९१**
प्रदेश सरकार	७१९३७४	-४१९६०	६७७४१४	५९११६४	८७.२७

मन्त्रालय/शीर्षक/स्रोत	विनियोजन	रकमान्तर थप/घट	खुद बजेट	खर्च	खर्च %
विशेष अनुदान	७४०००	०	७४०००	४६६३८	६३.०२
सशर्त अनुदान	७७६५०	०	७७६५०	४९६०२	६३.८८
जम्मा	**२३९५१६७**	**-८५५३९.६**	**२३०९६२७**	**१७३७३३७**	**७५.२२**
३७० - स्वास्थ्य मन्त्रालय					
चालु	**२६१७२९०**	**५६९२२**	**२६७४२१२**	**१७८८३१६**	**६६.८७**
प्रदेश सरकार	१७७६३९०	-२२९१४	१७५३४७६	१२२५९४३	६९.९१
विशेष अनुदान	९८५००	०	९८५००	५५३९१	५६.२३
सशर्त अनुदान	७४२४००	७९८३६	८२२२३६	५०६९८२	६१.६६
पुँजीगत	**७०९७५०**	**-१७६८००**	**५३२९५०**	**२४७५१०**	**४६.४४**
प्रदेश सरकार	६५४१५०	-१७६८००	४७७३५०	२०९४६९	४३.८८
विशेष अनुदान	३५५००	०	३५५००	३१२९६	८८.१६
सशर्त अनुदान	२०१००	०	२०१००	६७४५	३३.५६
जम्मा	**३३२७०४०**	**-११९८७८**	**३२०७१६२**	**२०३५८२६**	**६३.४८**
३९१ - प्रदेश नीति तथा योजना आयोग					
चालु	**७१०००**	**-२०००**	**६९०००**	**२२५६६**	**३२.७०**
प्रदेश सरकार	७१०००	-२०००	६९०००	२२५६६	३२.७०
पुँजीगत	**६०००**	**३१९.०१**	**६३१९.०१**	**२५२८**	**४०.००**
प्रदेश सरकार	६०००	३१९.०१	६३१९.०१	२५२८	४०.००
जम्मा	**७७०००**	**-१६८०.९९**	**७५३१९.०१**	**२५०९४**	**३३.३२**
५०१ - अर्थ - वित्तीय व्यवस्था					
वित्तीय	**२५००००**	**०**	**२५००००**	**०**	**०.००**
प्रदेश सरकार	२५००००	०	२५००००	०	०.००
जम्मा	**२५००००**	**०**	**२५००००**	**०**	**०.००**
५०२ - अर्थ - आन्तरिक ऋण भुक्तानी					
चालु	**३०००**	**०**	**३०००**	**०**	**०.००**
प्रदेश सरकार	३०००	०	३०००	०	०.००
जम्मा	**३०००**	**०**	**३०००**	**०**	**०.००**
६०१ - कर्मचारी सुविधा तथा सेवानिवृत्त सुविधा					
चालु	**१००००० **	**-१९१.५५३**	**९९८०८.४५**	**०**	**०.००**
प्रदेश सरकार	१०००००	-१९१.५५३	९९८०८.४५	०	०.००
जम्मा	**१००००० **	**-१९१.५५३**	**९९८०८.४५**	**०**	**०.००**

मन्त्रालय/शीर्षक/स्रोत	विनियोजन	रकमान्तर थप/घट	खुद बजेट	खर्च	खर्च %
६०२ – अर्थ - विविध					
चालु	**१३०१६५७**	**-१३२२२४**	**११६९४३३**	**०**	**०.००**
प्रदेश सरकार	१३०१६५७	-१३२२२४	११६९४३३	०	०.००
सशर्त अनुदान	०	०	०	०	-
पुँजीगत	**१०५६६७६**	**-२६७२२५**	**७८९४५०.९**	**०**	**०.००**
प्रदेश सरकार	१०५६६७६	-२६७२२५	७८९४५०.९	०	०.००
जम्मा	**२३५८३३३**	**-३९९४४९**	**१९५८८८४**	**०**	**०.००**
८०१ – स्थानीय तह					
चालु	**२००१०५९**	**६४२३२.८**	**२०६५२९२**	**१७१२८९५**	**८२.९४**
प्रदेश सरकार	२००१०५९	६४२३२.८	२०६५२९२	१७१२८९५	८२.९४
जम्मा	**२००१०५९**	**६४२३२.८**	**२०६५२९२**	**१७१२८९५**	**८२.९४**
कुल बजेट	**३१९७९९९९**	**०**	**३१९७९९९९**	**२०५४९४९३**	**६४.२६**

मन्त्रालय/निकायगत विनियोजन भएको कुल बजेटमध्ये आर्थिक वर्षको अन्त्यसम्म प्रदेश व्यवस्थापिकाबाट ६९.१५ प्रतिशत, प्रदेश लोकसेवा आयोगबाट ६५.९३ प्रतिशत, मुख्य न्यायाधिवक्ताको कार्यालयबाट ७१.२० प्रतिशत, मुख्यमन्त्री तथा मन्त्रिपरिषद्को कार्यालयबाट ४९.९९ प्रतिशत, आर्थिक मामिला मन्त्रालयबाट ३७.३४ प्रतिशत, उद्योग तथा पर्यटन मन्त्रालयबाट ६८.०६ प्रतिशत, कृषि, भूमि व्यवस्था तथा सहकारी मन्त्रालयबाट ६०.३७ प्रतिशत, वन तथा वातावरण मन्त्रालयबाट ७७.६० प्रतिशत, भौतिक पूर्वाधार विकास तथा यातायात व्यवस्था मन्त्रालयबाट ६४.७८ प्रतिशत, ऊर्जा, जलश्रोत तथा खानेपानी मन्त्रालयबाट ८५.६४ प्रतिशत, सामाजिक विकास, युवा तथा खेलकुद मन्त्रालयबाट ७५.२२ प्रतिशत, स्वास्थ्य मन्त्रालयबाट ६३.४८ प्रतिशत र प्रदेश नीति तथा योजना आयोगबाट ३३.३२ प्रतिशत रकम खर्च भएको छ। समग्रमा प्रदेश सरकारबाट विनियोजन भएको बजेटमध्ये जम्मा ६४.२६ प्रतिशत खर्च भएको छ।

आर्थिक वर्ष २०८२/८३ मा मन्त्रालय/निकायगत रुपमा भएको खर्चको भारलाई देहायअनुसार देखाइएको छ।

चित्र २ मन्त्रालय/निकायगत विनियोजन मध्ये खर्चको प्रतिशत

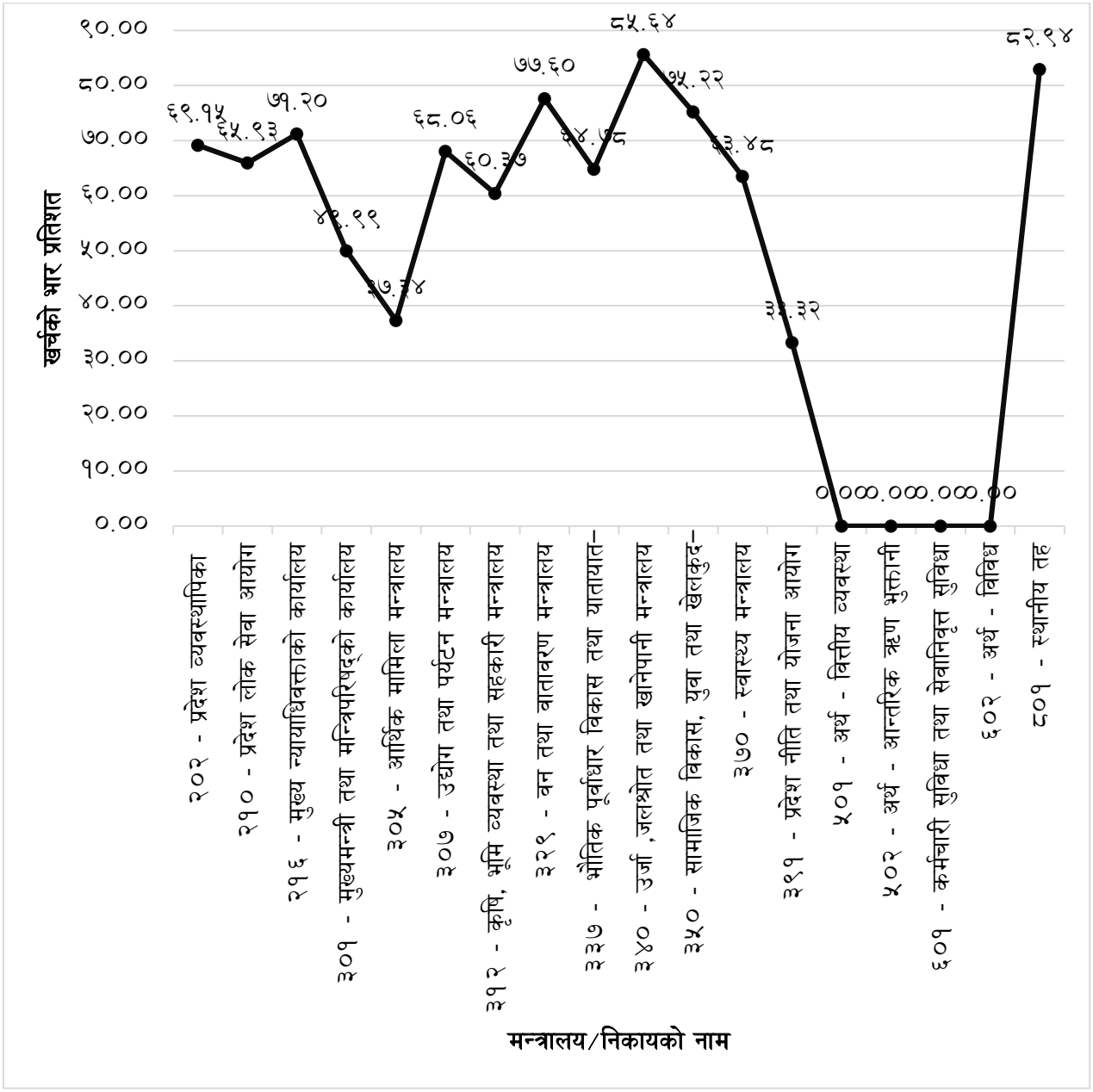

२.३ स्रोतगत खर्चको विवरण

आर्थिक वर्ष २०८२/८३ को कुल बजेट र आर्थिक वर्षको अन्त्यसम्ममा भएको स्रोतगत खर्च देहायको तालिकामा देखाइएको छ। विनियोजित बजेटको स्रोतमा प्रदेश सरकारको स्रोत र नेपाल सरकारबाट प्राप्त हुने वित्तीय समानीकरण अनुदान, सशर्त अनुदान, विशेष अनुदान र समपूरक अनुदानलाई लिइएको छ।

तालिका ३ स्रोतगत विनियोजन र खर्चको विवरण

(रू.हजारमा)

स्रोत	विनियोजन	रकमान्तर (थप/घट)	खुद बजेट	जम्मा खर्च	खर्च %
प्रदेश सरकार	**१९७४६३९९**	**-७९८३६**	**१९६६६५६३**	**१२५७५४५०**	**६३.६८**
चालु	१०६२७०२५	-२४९५९०	१०३७७४३५	६३१७९७०	५९.४५
वित्तीय	२५००००	०	२५००००	०	०.००
पुँजीगत	८८६९३७४	१६९७५४	९०३९१२८	६२५७४८०	७०.५५
वित्तीय समानीकरण	**७७३८९००**	**०**	**७७३८९००**	**५६३६६५५**	**७२.८४**
पुँजीगत	७७३८९००	०	७७३८९००	५६३६६५५	७२.८४
विशेष अनुदान	**४९८६००**	**०**	**४९८६००**	**२६६०१३**	**५३.३५**
चालु	९८५००	०	९८५००	५५३९१	५६.२३
पुँजीगत	४००१००	०	४००१००	२१०६२१	५२.६४
समपुरक अनुदान	**६३९७००**	**०**	**६३९७००**	**३२४१८४**	**५०.६८**
पुँजीगत	६३९७००	०	६३९७००	३२४१८४	५०.६८
सशर्त अनुदान	**३३५६४००**	**७९८३६**	**३४३६२३६**	**१७४७१९२**	**५२.०६**
चालु	१९१११५०	७९८३६	१९९०९८६	११८८१४८	६२.१७
पुँजीगत	१४४५२५०	०	१४४५२५०	५५९०४४	३८.६८
कुल बजेट	**३१९७९९९९**	**०**	**३१९७९९९९**	**२०५४९४९३**	**६४.२६**

आर्थिक वर्ष २०८२/८३ को बजेटका विभिन्न स्रोतहरूको खर्च स्थितिको तुलनात्मक विश्लेषण गर्दा सबैभन्दा बढी खर्च वित्तीय समानीकरण अनुदानतर्फ ७२.८४ प्रतिशत रहेको छ भने सबैभन्दा कम समपुरक अनुदानतर्फ ५०.६८ प्रतिशत खर्च भएको छ। प्रदेश सरकारको स्रोततर्फको खुद बजेट रु. १९ अर्ब ६६ करोड ६५ लाख ६३ हजारमा ६३.६८ प्रतिशत (रु. १२ अर्ब ५७ करोड ५४ लाख ५० हजार) खर्च भएको छ, जसमा पुँजीगततर्फ ७०.५५ प्रतिशत र चालुतर्फ ५९.४५ प्रतिशत खर्च भएको छ । वित्तीय व्यवस्थातर्फ खर्च भएको छैन। यसैगरी, विशेष अनुदानमा ५३.३५ प्रतिशत र सशर्त अनुदानमा ५२.०६ प्रतिशत खर्च भएको छ। सशर्त अनुदान अन्तर्गत चालुतर्फ ६२.१७ प्रतिशत प्रगति भए तापनि पुँजीगततर्फ ३८.६८ प्रतिशत मात्र खर्च भएको देखिन्छ। समग्रमा वित्तीय समानीकरण र प्रदेश सरकारको पुँजीगत खर्चको प्रगति तुलनात्मक रुपमा सन्तोषजनक देखिए पनि समपुरक अनुदान र सशर्त अनुदानतर्फको पुँजीगत बजेट कार्यान्वयनको अवस्था कमजोर रहेकाले उक्त क्षेत्रमा विशेष सुधार गर्नुपर्ने देखिन्छ।

स्रोतगत विनियोजन र खर्चको तुलनात्मक अवस्थालाई देहायको स्तम्भ चित्रमा देखाइएको छ।

चित्र ३ स्रोतगत विनियोजन र खर्चको अवस्था

(रू.हजारमा)

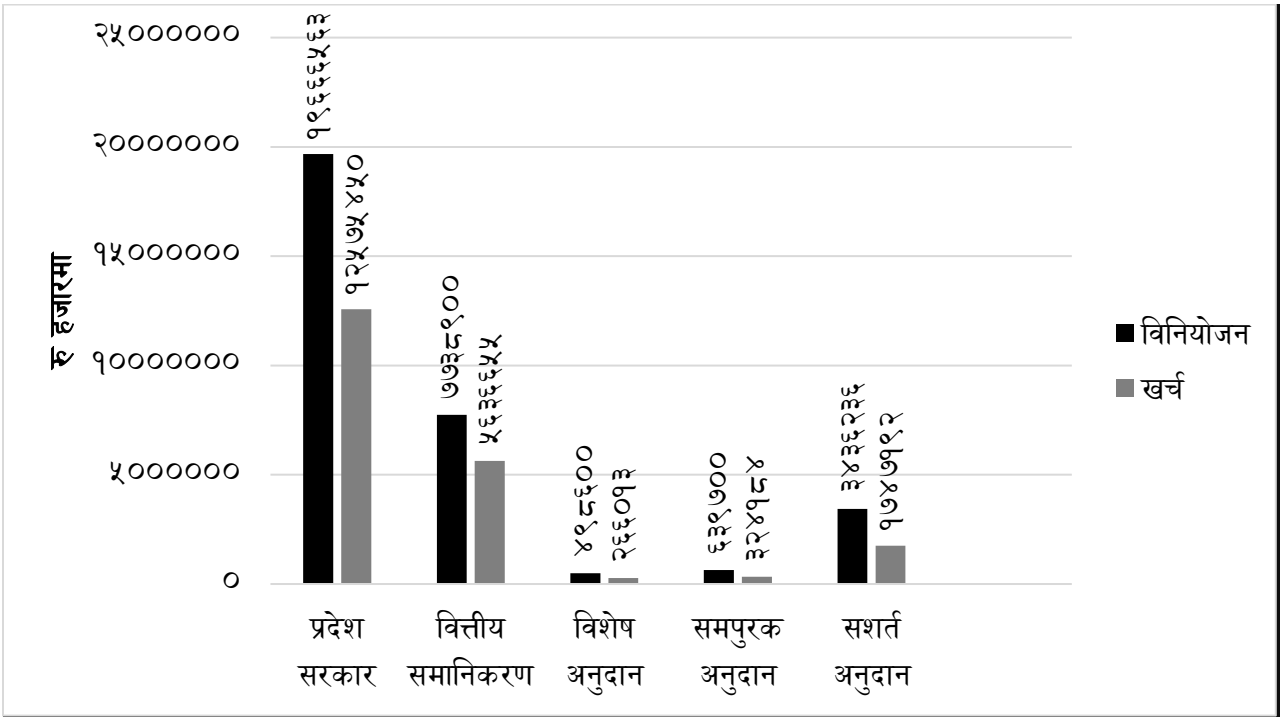

२.४ विगत आर्थिक वर्षका खर्चको तुलना

आर्थिक वर्ष २०८२/८३ को कुल विनियोजित बजेट र खर्चको अवस्था सो भन्दा अघिल्ला २ आर्थिक वर्षहरूको सोही अवधिसँग तुलना गर्दा देहाय बमोजिम देखिएको छ।

तालिका ४ विगतका तीन आर्थिक वर्षसँग विनियोजन र खर्चको तुलनात्मक अवस्था

(रू. हजारमा)

विवरण	आर्थिक वर्ष											
	२०७९/८०			२०८०/८१			२०८१/८२			२०८२/८३		
	विनियोजन	खर्च	खर्च %	विनियोजन	खर्च	खर्च %	विनियोजन	खर्च	खर्च %	विनियोजन	खर्च	खर्च %
चालु	१२५५७१४९	८३५३५२२	६६.५२	१२७०६६९०	७५७३७८७	५९.६०	१३१३५४८२	७९०१३२१	६०.१५	१२६३६६७५	७५६१५०९	५९.८४
पुँजीगत	२२८५१८५१	१५२६१३६१	६६.७८	२०२१७५१०	१४६२९४१६	७२.३६	१९५४३०९३	१४९९०९२४	७६.७१	१९०९३३२४	१२९८७९८५	६८.०२
वित्तीय व्यवस्था	५०००००	०	०.००	५०३०००	२९१३	०.५८	३०००००	०	०.००	२५००००	०	०.००
जम्मा	३५९०९०००	२३६१४८८३	६५.७६	३३४२७२००	२२२०६११६	६६.४३	३२९७८५७५	२२८९२२४६	६९.४२	३१९७९९९९	२०५४९४९३	६४.२६

पछिल्ला तीन आर्थिक वर्षको खर्चको अवस्थालाई हेर्दा आर्थिक वर्ष २०७९/८० मा कुल विनियोजनको ६५.७६ प्रतिशत, आर्थिक वर्ष २०८०/८१ मा ६६.४३ प्रतिशत, आर्थिक वर्ष २०८१/८२ मा ६९.४२ प्रतिशत र

आर्थिक वर्ष २०८२/८३ मा ६४.२६ प्रतिशत खर्च भएको देखिन्छ। आर्थिक वर्ष २०७९/८० मा भन्दा आर्थिक वर्ष २०८०/८१ मा र आर्थिक वर्ष २०८१/८२ मा भन्दा आर्थिक वर्ष २०८२/८३ मा बजेटको आकार घट्दो क्रममा देखिएको छ। अघिल्लो आर्थिक वर्ष २०८१/८२ भन्दा आर्थिक वर्ष २०८२/८३ मा खर्चको आकार घट्नुमा नवयुवाहरूको आन्दोलन, प्रतिनिधिसभा निर्वाचन तथा निर्माण सामग्रीको मूल्य वृद्धि जस्ता कारण बजेट कार्यान्वयनमा जटिलता सिर्जना भएकोलाई मान्न सकिन्छ।

चित्र ४ विगतका आर्थिक वर्षको विनियोजन र खर्चको तुलनात्मक अवस्था

रकम रू हजारमा

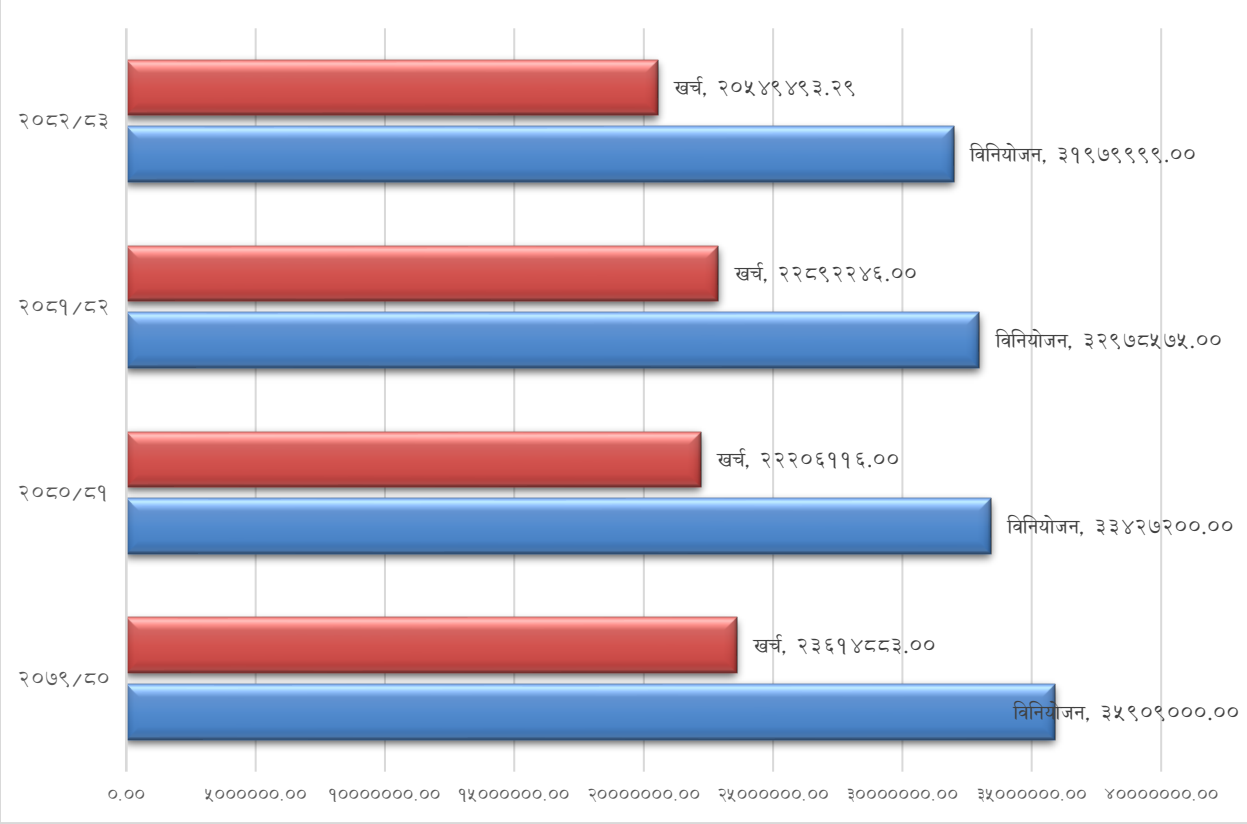

२.५ खर्च शीर्षकगत विनियोजन र खर्च स्थिति

आर्थिक वर्ष २०८२/८३ मा शीर्षकगत आधारमा गरिएको विनियोजन रकम र आर्थिक वर्षको अन्त्यसम्ममा भएको खर्चको विवरणलाई देहाय तालिकामा देखाइएको छ।

तालिका ५ खर्च शीर्षकगत विनियोजन र खर्च

(रू. हजारमा)

खर्च शिनं	खर्च शिर्षक	प्रदेश सरकार		वित्तीय समानीकरण		विशेष अनुदान		समपुरक अनुदान		सशर्त अनुदान		जम्मा बजेट	जम्मा खर्च	खर्च %
		बजेट	खर्च	बजेट	खर्च	बजेट	खर्च	बजेट	खर्च	बजेट	खर्च			
२११११	पारिश्रमिक कर्मचारी	२११२३४४	१२८६५९०	०	०	०	०	०	०	१६९०४२	१३९५१४	२२८१३८६	१४२६१०४	६२.५१
२११११२	पारिश्रमिक पदाधिकारी	६५५९३	५४९७९	०	०	०	०	०	०	०	०	६५५९३	५४९७९	८३.८२
२११२१	पोशाक	३२९६५	२०३९५	०	०	०	०	०	०	३६१०	२६९०	३६५७५	२३०८५	६३.१२

खर्च शिर्षक नं	खर्च शिर्षक	प्रदेश सरकार		वित्तीय समानीकरण		विशेष अनुदान		समपुरक अनुदान		सशर्त अनुदान		जम्मा बजेट	जम्मा खर्च	खर्च %
		बजेट	खर्च	बजेट	खर्च	बजेट	खर्च	बजेट	खर्च	बजेट	खर्च			
२११२२	खाद्यान्न	३८७७७	३२४०६	०	०	०	०	०	०	३६७२	२७८४	४२४४९	३५१९०	८२.९०
२११२३	औषधी उपचार खर्च	५४	७	०	०	०	०	०	०	०	०	५४	७	१३.११
२११३१	स्थानीय भत्ता	३४४८२	१८०२५	०	०	०	०	०	०	६४४३	३५६३	४०९२५	२१५८७	५२.७५
२११३२	महंगी भत्ता	१७९८७९	११०८६०	०	०	०	०	०	०	२३२८	२८९३	१८२२०७	११३७५३	६२.४३
२११३४	कर्मचारीको बैठक भत्ता	२८३८४	१७७०८	०	०	०	०	०	०	६९००	२३२९	३५२८४	२००३७	५६.७९
२११३५	कर्मचारी प्रोत्साहन तथा पुरस्कार	३८००	५०	०	०	०	०	०	०	१६५०	१०६५	५४५०	१११५	२०.४५
२११३९	अन्य भत्ता	३५५९९	२२२९४	०	०	०	०	०	०	१५०	५५	३५७४९	२२३४८	६२.५१
२११४१	पदाधिकारी बैठक भत्ता	७७५८	५०११	०	०	०	०	०	०	०	०	७७५८	५०११	६४.६०
२११४२	पदाधिकारी अन्य सुविधा	५५८३४	२९७७९	०	०	०	०	०	०	०	०	५५८३४	२९७७९	५३.३३
२११४९	पदाधिकारी अन्य भत्ता	०	०	०	०	०	०	०	०	५६७६	२६७३	५६७६	२६७३	४७.१०
२१२११	सामाजिक सुरक्षा कोष खर्च	३१७२०	५२९१	०	०	०	०	०	०	०	७५	३१७२०	५३६६	१६.९२
२१२१२	योगदानमा आधारित निवृतभरण तथा उपदान कोष खर्च	३३१०४	१०८२४	०	०	०	०	०	०	०	३०	३३१०४	१०८५५	३२.७९
२१२१३	योगदानमा आधारित बीमा कोष खर्च	१४३९६	६०८४	०	०	०	०	०	०	०	०	१४३९६	६०८४	४२.२६
२२९११	पानी तथा बिजुली	१०५१०६	८६११२	०	०	०	०	०	०	१०२६९	९०४५	११५३७५	९५१५७	८२.४८
२२९१२	संचार महसुल	३९५०४	२६२८३	०	०	०	०	०	०	२७६०	१९११	४२२६४	२८१९४	६६.७१
२२२११	इन्धन (पदाधिकारी)	१११९८	६७४५	०	०	०	०	०	०	०	०	१११९८	६७४५	६०.२३
२२२१२	इन्धन (कार्यालय प्रयोजन)	९१२८४	७०४३०	०	०	०	०	०	०	७१३६	५९०६	९८४२०	७६३३६	७७.५६
२२२१३	सवारी साधन मर्मत खर्च	९६१९१	७३८७५	०	०	०	०	०	०	४०२८	३८४७	१००२१९	७७७२२	७७.५५
२२२१४	बिमा तथा नवीकरण खर्च	२३०४९	१३९०७	०	०	०	०	०	०	१०१३	७२३	२४०६२	१४६३०	६०.८०
२२२२१	मेशिनरी तथा औजार मर्मत सम्भार तथा सञ्चालन खर्च	३९००९	२२०५०	०	०	०	०	०	०	२१०४	१४७०	४१११३	२३५२०	५७.२१
२२२३१	निर्मित सार्वजनिक सम्पत्तिको मर्मत सम्भार खर्च	३१९१४	१९२५५	०	०	०	०	०	०	१२९३	१०७०	३३२०७	२०३२५	६१.२१
२२२९१	अन्य सम्पत्तिहरूको सञ्चालन तथा सम्भार खर्च	१८८९७	११९८१	०	०	०	०	०	०	१२४८	१००४	२०१४५	१२९८६	६४.४६
२२३११	मसलन्द तथा कार्यालय सामाग्री	८४३२८	६६५८९	०	०	०	०	०	०	४६९४	४७४०	८९०२२	७१३२९	८०.१३
२२३१२	पशुपंक्षीहरूको आहार	२३०५	२१४७	०	०	०	०	०	०	८८८	८२६	३१९३	२९७३	९३.११
२२३१३	पुस्तक तथा सामग्री खर्च	१६०४	२३७	०	०	०	०	०	०	१६५५४	१२५१३	१८१५८	१२७४९	७०.२१
२२३१४	इन्धन - अन्य प्रयोजन	१५८३१	९९०४	०	०	०	०	०	०	१३६४	१०८२	१७१९५	१०९८५	६३.८९
२२३१५	पत्रपत्रिका, छपाई तथा सूचना प्रकाशन खर्च	५११११	२५६८१	०	०	०	०	०	०	७२४०	५४६३	५८३५१	३११४४	५३.३७
२२३१९	अन्य कार्यालय सञ्चालन खर्च	१०२८९	८७७२	०	०	०	०	०	०	३७२८	३०८०	१४०१७	११८५२	८४.५५
२२४११	सेवा र परामर्श खर्च	५१३५५	२९४०९	०	०	०	०	०	०	५९१३६	३४६६७	११०४९१	६४०७६	५७.९९
२२४१२	सूचना प्रणाली तथा सफ्टवेयर सञ्चालन खर्च	१११७२	४३१४	०	०	०	०	०	०	५४०	२१९	११७१२	४५३३	३८.७०
२२४१३	करार सेवा शुल्क	३६८६८९	२६९९१७	०	०	०	०	०	०	२८३६९८	२०३३४५	६५२३८७	४७३२६२	७२.५४
२२४१९	अन्य सेवा शुल्क	५३५६	१९९०	०	०	०	०	०	०	०	०	५३५६	१९९०	३७.१५
२२५११	कर्मचारी तालिम खर्च	१९६१०	१११०१	०	०	०	०	०	०	३४००	१७३६	२३०१०	१२८३७	५५.७९

खर्च शिनं	खर्च शिर्षक	प्रदेश सरकार		वित्तीय समानीकरण		विशेष अनुदान		समपुरक अनुदान		सशर्त अनुदान		जम्मा बजेट	जम्मा खर्च	खर्च %
		बजेट	खर्च	बजेट	खर्च	बजेट	खर्च	बजेट	खर्च	बजेट	खर्च			
२२५१२	सीप विकास तथा जनचेतना तालिम तथा गोष्ठी सम्बन्धी खर्च	१००७०३	७७०८५	०	०	६९००	६५३१	०	०	३०१८०	१७८२०	१३७७८३	१०१४३६	७३.६२
२२५२१	उत्पादन सामग्री / सेवा खर्च	६०७	४५७	०	०	०	०	०	०	०	०	६०७	४५७	७५.३०
२२५२२	कार्यक्रम खर्च	२२३१२४३	१४७०१२३	०	०	६९८५०	३६०४४	०	०	९९७५२८	५५३५३२	३२९८६२१	२०५९६९९	६२.४४
२२५२९	विविध कार्यक्रम खर्च	७०	०	०	०	०	०	०	०	०	०	७०	०	०.००
२२६११	अनुगमन, मूल्यांकन खर्च	८२७७१	४६२१८	०	०	५००	०	०	०	१३८४२	६९२८	९७११३	५३१४६	५४.७३
२२६१२	भ्रमण खर्च	२८७९३	१४६६८	०	०	०	०	०	०	३१०४	२७६१	३१८९७	१७४२८	५४.६४
२२६१३	विशिष्ट व्यक्ति तथा प्रतिनिधि मण्डलको भ्रमण खर्च	८५०	११७	०	०	०	०	०	०	०	०	८५०	११७	१३.७७
२२७११	विविध खर्च	५९३२६	४३१५७	०	०	०	०	०	०	४०९०	३२१५	६३४१६	४६३७२	७३.१२
२४२११	आन्तरिक ऋणको व्याज	१५००	०	०	०	०	०	०	०	०	०	१५००	०	०.००
२४३११	अन्य तहका सरकारबाट प्राप्त ऋणको व्याज	१५००	०	०	०	०	०	०	०	०	०	१५००	०	०.००
२६३३१	समानीकरण अनुदान	११६०००००	११६०००००	०	०	०	०	०	०	०	०	११६०००००	११६०००००	१००.००
२६३३२	सशर्त अनुदान	३०९७९	२३३७०	०	०	०	०	०	०	०	०	३०९७९	२३३७०	७५.४४
२६३३३	विशेष अनुदान	६७५५०	३५५६२	०	०	०	०	०	०	०	०	६७५५०	३५५६२	५२.६५
२६३३४	समपुरक अनुदान	५१६१२४	३१६४२७	०	०	०	०	०	०	०	०	५१६१२४	३१६४२७	६१.३१
२६४१२	सरकारी निकाय, समिति एवम् बोर्डहरूलाई सःसर्त चालु अनुदान	९३३००	७२३६८	०	०	०	०	०	०	५९७८४	५२४९२	१५३०८४	१२४८६०	८१.५६
२६४१३	अन्य संस्थालाई अनुदान' सःशर्त	२२११३०	१८५८६३	०	०	०	०	०	०	२०२४५८	४३२७५	४२३५८८	२२९१३७	५४.०९
२६४२२	सरकारी निकाय, समिति, बोर्ड — पुजिगत सःशर्त अनुदान	३५००	३४४७	०	०	०	०	०	०	०	०	३५००	३४४७	९८.४९
२६४२३	अन्य संस्थालाई सःशर्त पुँजीगत अनुदान	११९४१०	१०२४४३	०	०	०	०	०	०	०	०	११९४१०	१०२४४३	८५.७९
२७११९	सामाजिक सुरक्षा	१३१७८	११५६५	०	०	४०००	१५३४	०	०	०	०	१७१७८	१३०९९	७६.२५
२७११२	अन्य सामाजिक सुरक्षा	१०००	२५	०	०	०	०	०	०	०	०	१०००	२५	२.५०
२७२११	छात्रवृत्ति	५००	०	०	०	०	०	०	०	१८६५०	१६१२४	१९१५०	१६१२४	८४.२०
२७२१२	उद्दार, राहत तथा पुनर्स्थापना खर्च	१७९०००	६४४८४	०	०	०	०	०	०	९९६५	९६७७	१८८९६५	७४१६१	३९.२५
२७२१३	औषधी खरिद खर्च	१०३८००	१०००५१	०	०	१७२५०	११२८३	०	०	३६८४३	२८४३३	१५७८९३	१३९७६७	८८.५२
२७३११	निवृत्ति भरण तथा अशक्त वृत्ति	३०००	०	०	०	०	०	०	०	०	०	३०००	०	०.००
२७३१२	उपदान	९१०००	०	०	०	०	०	०	०	०	०	९१०००	०	०.००
२७३१३	सेवा निवृत्तको सञ्चित विदा	१०००	१०७	०	०	०	०	०	०	०	०	१०००	१०७	१०.७०
२७३१४	सेवा निवृत्तको औषधी उपचार	१०००	८५	०	०	०	०	०	०	०	०	१०००	८५	८.४६
२७३१५	मृत कर्मचारीको सुविधा तथा सहायता	५००	०	०	०	०	०	०	०	०	०	५००	०	०.००
२८१४१	जग्गाको भाडा	३००	२९५	०	०	०	०	०	०	६०	३०	३६०	३२५	९०.२७
२८१४२	घर भाडा	४५४९५	३००६४	०	०	०	०	०	०	३१८६	२५५५	४८६८१	३२६१९	६७.००
२८१४३	सवारी साधन तथा मेशिनर औजार भाडा	४४००	१४२८	०	०	०	०	०	०	७३२	९९०	५१३२	२४१८	४७.११
२८२११	राजस्व फिर्ता	५००	०	०	०	०	०	०	०	०	०	५००	०	०.००
२८२१२	न्यायिक फिर्ता	५००	०	०	०	०	०	०	०	०	०	५००	०	०.००

खर्च शिनं	खर्च शिर्षक	प्रदेश सरकार		वित्तीय समानीकरण		विशेष अनुदान		समपुरक अनुदान		सशर्त अनुदान		जम्मा बजेट	जम्मा खर्च	खर्च %
		बजेट	खर्च	बजेट	खर्च	बजेट	खर्च	बजेट	खर्च	बजेट	खर्च			
२८९११	भैपरी आउने चालु खर्च	११६८४३३	०	०	०	०	०	०	०	०	०	११६८४३३	०	०.००
३१११२	गैर आवासीय भवन निर्माण/खरिद	६८३२७३	२९५८१८	०	०	७४०००	४६६३८	०	०	७००२०	२४७७५	८२७२९३	३६७२३२	४४.३९
३१११४	जग्गा विकास कार्य	०	०	०	०	०	०	०	०	७००	३७८	७००	३७८	५४.०५
३११२१	सवारी साधन	१२८४८१	३९७१८	०	०	०	०	०	०	३३५०	२६२८	१३१८३१	४२३४७	३२.१२
३११२२	मेशिनरी तथा औजार	२६७०८५	१५२३८३	०	०	३३७००	३०३०२	०	०	३०९९९	१२७७७	३३१७८४	१९५४६२	५८.९१
३११२३	फर्निचर तथा फिक्चर्स	७६३१९	४३०७०	०	०	१८००	९९३	०	०	५५५४	४१९६	८३६७३	४८२५९	५७.६८
३११३४	कम्प्युटर सफ्टवेयर निर्माण तथा खरीद खर्च	२८०७०	२४८७	०	०	०	०	०	०	४००	३८५	२८४७०	२८७२	१०.०९
३११३५	पुँजीगत परामर्श खर्च	७०४१	२२८९	०	०	०	०	०	०	०	०	७०४१	२२८९	३२.५२
३११५१	सडक तथा पूल निर्माण	१७३८५७०	११२७११७	७७३८९००	५६३६६५५	०	०	६३९७००	३२४१८४	९१९८००	२७७९६३	१११०३६९७०	७३६५९१९	६६.७४
३११५३	विद्युत संरचना निर्माण	१५०६७७	१३९७६२	०	०	०	०	०	०	०	०	१५०६७७	१३९७६२	९२.७६
३११५४	तटबन्ध तथा बाँध निर्माण	२८६७००	२५०९५५	०	०	१२०६००	३१५५२	०	०	१००००	५९३७	४१७३००	२८८४४४	६९.१२
३११५५	सिंचाई संरचना निर्माण	९४०५९४	७६२५८१	०	०	७००००	१८७३४	०	०	६५५००	३१६३९	१०७६०९४	८१२९५५	७५.५५
३११५६	खानेपानी संरचना निर्माण	२११६०७०	२०१५१८५	०	०	१०००००	८२४०२	०	०	४२९००	३७०६७	२२५८९७०	२१३४६५३	९४.५०
३११५७	वन तथा वातावरण संरक्षण	२८६०१०	२३२२९४	०	०	०	०	०	०	१४६२००	९९१३७	४३२२१०	३३१४३१	७६.६८
३११५८	सरसफाई संरचना निर्माण	१४५०	१४१४	०	०	०	०	०	०	०	०	१४५०	१४१४	९७.५२
३११५९	अन्य सार्वजनिक निर्माण	१२३४८९९	१०२७३५८	०	०	०	०	०	०	१२६८०८	५३१३७	१३६१७०७	१०८०४९५	७९.३५
३११६१	निर्मित भवनको संरचनात्मक सुधार खर्च	१५५०१९	९२६२०	०	०	०	०	०	०	२९१९	२४९८	१५७९३८	९५११८	६०.२२
३११७१	पुँजीगत सुधार खर्च सार्वजनिक निर्माण	६५८९९	५५८५४	०	०	०	०	०	०	७६००	६२४६	७३४९९	६२१००	८४.४९
३११७२	पुँजीगत अनुसन्धान तथा परामर्श	७५६२०	१६५७४	०	०	०	०	०	०	१२५००	२८२	८८१२०	१६८५६	१९.१३
३१५११	भैपरी आउने पुँजीगत	७८९४५१	०	०	०	०	०	०	०	०	०	७८९४५१	०	०.००
३२१५२	अन्य संस्थामा शेयर लगानी	२५००००	०	०	०	०	०	०	०	०	०	२५००००	०	०.००
३१४११	जग्गा प्राप्ति	७९००	०	०	०	०	०	०	०	०	०	७९००	०	०.००
२१२२२	पदाधिकारीको योगदानमा आधारित निवृतभरण तथा उपदान कोष खर्च	१४४	२६	०	०	०	०	०	०	०	०	१४४	२६	१८.०७
२६३३७	विषेश अनुदान (पुँजीगत)	२७११३९	१६६९९२	०	०	०	०	०	०	०	०	२७११३९	१६६९९२	६१.५९
२६३३६	सशर्त अनुदान (पुँजीगत)	१९५००	१०५४४	०	०	०	०	०	०	०	०	१९५००	१०५४४	५४.०७
२१२१९	अन्य सामाजिक सुरक्षा खर्च	१२००	०	०	०	०	०	०	०	०	०	१२००	०	०.००
कुल जम्मा		**१९६६६५६३**	**१२५७५४५०**	**७७३८९००**	**५६३६६५५**	**४९८६००**	**२६६०१३**	**६३९७००**	**३२४१८४**	**३४३६२३६**	**१७४७१९२**	**३१९७९९९९**	**२०५४९४९३**	**६४.२६**

२.६. बजेट उपशीर्षकगत विनियोजन र खर्चको स्थिति

आर्थिक वर्ष २०८२/८३ मा विनियोजित बजेट मध्ये बजेट उपशीर्षकगत रुपमा भएको विनियोजन र आर्थिक वर्षको अन्त्यसम्ममा भएको खर्चको स्थिति देहाय रहेको छ।

तालिका ६ बजेट उपशीर्षकगत विनियोजन र खर्च

(रू. हजारमा)

बजेट उपशिर्षक		चालु			पुँजीगत			वित्तीय व्यवस्था			जम्मा बजेट	जम्मा खर्च	जम्मा खर्च %
कोड	बजेट उपशिर्षक	बजेट	खर्च	खर्च %	बजेट	खर्च	खर्च %	बजेट	खर्च	खर्च %			
२०२०००००१	प्रदेश सभा (सभामुख/ उपसभामुख)	६५७२	४५४६	६९.१७	०	०	०.००	०	०	०.००	६५७२	४५४६	६९.१७
२०२०००११	प्रदेश सभा (प्रदेश सभा सदस्यहरु)	८४०००	५७०५३	६७.९२	०	०	०.००	०	०	०.००	८४०००	५७०५३	६७.९२
२०२०००१२	प्रदेश सभा सचिवालय	७१४४८	४९४८६	६९.२६	५१९६०	३६८९३	७१.००	०	०	०.००	१२३४०८	८६३७८	६९.९९
२१०००००१	प्रदेश लोकसेवा आयोग	४८८०	४१९९	८६.०४	०	०	०.००	०	०	०.००	४८८०	४१९९	८६.०४
२१०००११	प्रदेश लोकसेवा आयोग	१०३६२०	६९८६८	६७.४३	४६००	५०३	१०.९३	०	०	०.००	१०८२२०	७०३७०	६५.०३
२१६०००११	मुख्य न्यायाधिवक्ताको कार्यालय	२०५१०	१५६९४	७६.५२	४१०४	१८३०	४४.६०	०	०	०.००	२४६१४	१७५२४	७१.२०
३०१०००११	मुख्यमन्त्री तथा मन्त्रिपरिषद्को कार्यालय	५५३४०९	२८४५०८	५१.४१	१३१७२०	८०४६४	६१.०९	०	०	०.००	६८५१२९	३६४९७२	५३.२७
३०१०२०११	प्रशिक्षण प्रतिष्ठान	३०४२६	१४०००	४६.०१	२२०००	१८३६	८.३५	०	०	०.००	५२४२६	१५८३६	३०.२१
३०१९११२०	प्रदेश तथा स्थानीय शासन सहयोग कार्यक्रम(सङ्घ शसर्त अनुदान)	१९६७००	८३१३७	४२.२७	३३००	१९४८	५९.०३	०	०	०.००	२०००००	८५०८५	४२.५४
३०५०००११	आर्थिक मामिला मन्त्रालय	१२४३२९	४२०१८	३३.८०	२६६६०	७४५७	२७.९७	०	०	०.००	१५०९८९	४९४७६	३२.७७
३०५०१०११	प्रदेश लेखा नियन्त्रक कार्यालय	४२९३७	३०९९१	७३.५५	२३००	११०	४.७७	०	०	०.००	४४४३७	३९११००	६९.९९
३०५०१०१२	प्रदेश लेखा इकाइ कार्यालयहरु	६६००	५९८६	९०.७०	११००	४८८	४४.४०	०	०	०.००	७७००	६४७५	८४.०८
३०७०००११	उद्योग तथा पर्यटन मन्त्रालय	९९९२६	५१५५९	५१.६०	१०५००	४०६७	३८.७३	०	०	०.००	११०४२६	५५६२६	५०.३७
३०७०१०११	पर्यटन, उद्योग, वाणिज्य तथा उपभोक्ता हित संरक्षण निर्देशनालय	२२००६	३३२३	१५.१०	०	०	०.००	०	०	०.००	२२००६	३३२३	१५.१०
३०७०१०१२	पर्यटन तथा उद्योग कार्यालयहरु	१४३७८४	६६९७०	४६.५८	५७६०१९	४५४१४८	७८.८४	०	०	०.००	७१९८०३	५२९११७	७२.४०
३१२०००११	कृषि, भूमि व्यवस्था तथा सहकारी मन्त्रालय	१२९७८४	५२७४७	४०.६४	२५५७९	१३८०७	५३.९८	०	०	०.००	१५५३६३	६६५५४	४२.८४
३१२०१००१	कृषि स्रोत केन्द्रहरू	७०५४२	४९१२९	६९.६४	२०००	१५३६	७६.७८	०	०	०.००	७२५४२	५०६६४	६९.८४
३१२०१०११	कृषि विकास निर्देशनालय	२५४१७	६५०७	२५.६०	५६००	०	०.००	०	०	०.००	३१०१७	६५०७	२०.९८
३१२०१०१२	कृषि व्यवसाय प्रवर्द्धन सहयोग तथा तालिम केन्द्र	२९८४६	२१३५६	७१.५५	१२००	०	०.००	०	०	०.००	३१०४६	२१३५६	६८.७९
३१२०१०१३	माटो तथा मल परिक्षण प्रयोगशाला	२७९९३	१९११७	६८.२९	४०००	२१५१	५३.७८	०	०	०.००	३१९९३	२१२६९	६६.४८
३१२०१०१४	बिउ बिजन प्रयोगशाला	१७२४८	७८३१	४५.४०	११५२	०	०.००	०	०	०.००	१८४००	७८३१	४२.५६
३१२०१०१५	बाली संरक्षण प्रयोगशाला	२२७७२	१५६६३	६८.७८	६००	९५	१५.८३	०	०	०.००	२३३७२	१५७५८	६७.४२
३१२०१०१६	कृषि ज्ञान केन्द्रहरु	५७६४३७	४३०७०१	७४.७२	१२५४५	१६८९	१३.४७	०	०	०.००	५८८९८२	४३२३९०	७३.४१
३१२०२०११	पशुपन्छी तथा मत्स्य विकास निर्देशनालय	१६१९१	६५७३	४०.६०	६६७६	३४२	५.१२	०	०	०.००	२२८६७	६९१५	३०.२४
३१२०२०१२	पशु सेवा तालिम केन्द्र	७८९९१	४२८७८	५४.२८	१५००	१३८६	९२.४१	०	०	०.००	८०४९१	४४२६४	५४.९९
३१२०२०१४	मत्स्य विकास केन्द्र	३०३९२	१८९३८	६२.३१	९००	५४९	६१.०३	०	०	०.००	३१२९२	१९४८८	६२.२८
३१२०२०१५	भेटेरिनरी अस्पताल तथा पशु सेवा विज्ञ केन्द्रहरु	४९०१६४	३६९०२९	७५.२९	४३९००	८५७३	१९.५३	०	०	०.००	५३४०६४	३७७६०२	७०.७०
३१२०५९०१	सहकारी रजिष्ट्रारको कार्यालय	२७७८४	१७२९४	६२.२४	६३८०	१०९	१.७१	०	०	०.००	३४१६४	१७४०३	५०.९४
३१२९११२१	प्रधानमन्त्री कृषि आधुनिकिकरण परियोजना(सङ्घ शसर्त अनुदान)	१४३००	१०९१३	७६.३२	०	०	०.००	०	०	०.००	१४३००	१०९१३	७६.३२
३१२९११२२	कृषि विभाग(सङ्घ शसर्त अनुदान)	९५००	५३०४	५५.८३	०	०	०.००	०	०	०.००	९५००	५३०४	५५.८३
३१२९११२३	पशु सेवा विभाग(सङ्घ शसर्त अनुदान)	३५०५	३२२०	९१.८६	०	०	०.००	०	०	०.००	३५०५	३२२०	९१.८६
३१२९११३७	पहाडी क्षेत्र काष्ठफल तथा फलफुल विकास आयोजना(सङ्घ शसर्त अनुदान)	३१११६३	९५७२१	३०.७६	२५५००	१६०००	६२.७५	०	०	०.००	३३६६६३	१११७२१	३३.१८
३३७०००११	भौतिक पूर्वाधार, सहरी विकास तथा यातायात व्यवस्था मन्त्रालय	१०४१०४	३३६३२	३२.३१	४००००	२४३	०.६१	०	०	०.००	१४४१०४	३३८७५	२३.५१
३३७०१०११	यातायात पूर्वाधार निर्देशनालय	२२०००	११००६	५०.०३	९०७८०	२२७३	२.५०	०	०	०.००	११२७८०	१३२७९	११.७७
३३७०१०१२	पूर्वाधार विकास कार्यालयहरु	१९६४७९	१०९८९१	५५.९३	३२२९७८२	२१३३५२१	६६.०६	०	०	०.००	३४२६२६१	२२४३४१२	६५.४८
३३७०२०११	यातायात व्यवस्था कार्यालयहरु	१५३७४०	१०५४५८	६८.५९	४१८५०	२५३१४	६०.४९	०	०	०.००	१९५५९०	१३०७७२	६६.८६
३३७०४०११	सहरी विकास तथा भवन निर्माण डिभिजन कार्यालयहरु	१२१९१	३१६४	२५.९६	२४८५१४	७६९९६	३०.९८	०	०	०.००	२६०७०५	८०१६०	३०.७५

बजेट उपशिर्षक		चालु			पुँजीगत			वित्तीय व्यवस्था			जम्मा बजेट	जम्मा खर्च	जम्मा खर्च %
कोड	बजेट उपशिर्षक	बजेट	खर्च	खर्च %	बजेट	खर्च	खर्च %	बजेट	खर्च	खर्च %			
३३७९११२५	आवास व्यवस्था कार्यक्रम(सङ्घ शसर्त अनुदान)	०	०	०.००	८०००	१२४६	१५.५८	०	०	०.००	८०००	१२४६	१५.५८
३३७९११२६	झोलुंगे पुल क्षेत्रगत कार्यक्रम(सङ्घ शसर्त अनुदान)	०	०	०.००	१००००	४१	०.४१	०	०	०.००	१००००	४१	०.४१
३३७९११२७	स्थानीय स्तरका सडकपुल तथा सामुदायिक पहुंच सुधार परियोजना(सङ्घ शसर्त अनुदान)	०	०	०.००	१६६०००	२५९४७	१५.६३	०	०	०.००	१६६०००	२५९४७	१५.६३
३३७९११२८	बस्ती विकास कार्यक्रम(सङ्घ शसर्त अनुदान)	०	०	०.००	१९६०००	७३२८७	३७.३९	०	०	०.००	१९६०००	७३२८७	३७.३९
३३७९११२९	ग्रमिण सडक संजाल सुधार आयोजना - ए एफ(सङ्घ शसर्त अनुदान)	१९६२६	११०२८	५६.१९	६६७४००	२०५३०९	३०.७६	०	०	०.००	६८७०२६	२१६३३८	३१.४९
३३७९११३२	सडक पूर्वाधार विकास कार्यक्रम(सङ्घ शसर्त अनुदान)	०	०	०.००	१६०००	५२९८	३३.११	०	०	०.००	१६०००	५२९८	३३.११
३४००१००१	ऊर्जा, जलस्रोत तथा खानेपानी मन्त्रालय	५५६००	३१००३	५५.७६	१५६२३९	१५१०५३	९६.६८	०	०	०.००	२११८३९	१८२०५६	८५.९४
३४००३००१	जलस्रोत तथा सिंचाइ विकास डिभिजन कार्यालयहरु	१०७७२१	९२३५८	८५.७४	३३५४२०	२९८६८७	८९.०५	०	०	०.००	४४३१४१	३९१०४५	८८.२४
३४००३००२	जलस्रोत, सिंचाई तथा खानेपानी कार्यालयहरू	३८३००	३१३२५	८१.७९	१३५३३०	११७०६२	८६.५०	०	०	०.००	१७३६३०	१४८३८७	८५.४६
३४००३००३	भूमिगत जलस्रोत तथा सिंचाइ कार्यालयहरु	१४८००	२४१९	१६.३४	९२६३१	७७८७०	८४.०६	०	०	०.००	१०७४३१	८०२८९	७४.७४
३४००४००१	खानेपानी तथा सरसफाई डिभिजन कार्यालयहरु	११९१५०	९७९२६	८२.१९	१२५३७७०	१२१४८११	९६.८९	०	०	०.००	१३७२९२०	१३१२७३७	९५.६२
३४०९११२२	नदी नियन्त्रण(सङ्घ शसर्त अनुदान)	०	०	०.००	१००००	५९३७	५९.३७	०	०	०.००	१००००	५९३७	५९.३७
३४०९११२३	मर्मत संभार आयोजनाहरु(सङ्घ शसर्त अनुदान)	०	०	०.००	६५५००	३१६३९	४८.३०	०	०	०.००	६५५००	३१६३९	४८.३०
३४०९११२८	जलवायु अनुकुलित वृहत खानेपानी आयोजना(सङ्घ शसर्त अनुदान)	०	०	०.००	२५०००	२२६५२	९०.६१	०	०	०.००	२५०००	२२६५२	९०.६१
३४०९११३२	खानेपानी सेवा विस्तार तथा पुनर्स्थापना कार्यक्रम(सङ्घ शसर्त अनुदान)	०	०	०.००	७५००	५७८७	७७.१६	०	०	०.००	७५००	५७८७	७७.१६
३५००००११	सामाजिक विकास, युवा तथा खेलकुद मन्त्रालय	३३३८६६	२४२१७०	७२.५४	९१८७	५९८२	६५.१२	०	०	०.००	३४३०५३	२४८१५२	७२.३४
३५००००१२	रोजगार सूचना केन्द्रहरु	५१८१	२५०४	४८.३३	८०	८०	१००.००	०	०	०.००	५२६१	२५८४	४९.११
३५००००१३	व्यवसायीक तथा सीप विकास कार्यालय	४९१११	४०१६७	८१.७९	१०४०	३९०	३७.५५	०	०	०.००	५०१५१	४०५५७	८०.८७
३५००००५०	संग्रहालयहरु	१३०२०	७८३५	६०.१८	२४०००	१८८८६	७८.६९	०	०	०.००	३७०२०	२६७२१	७२.१८
३५००१०११	शिक्षा विकास निर्देशनालय	६३१०८	४४३२७	७०.२४	८४०	८१६	९७.१८	०	०	०.००	६३९४८	४५१४४	७०.५९
३५००२०११	शिक्षा तालिम केन्द्र	२५००३	१९९९०	७९.९५	७५०	७४५	९९.४०	०	०	०.००	२५७५३	२०७३६	८०.५२
३५००३०१६	गण्डकी प्रदेश खेलकुद परिषद	९३८०३	८१८७७	८७.२९	१००००	१३०२	१३.०२	०	०	०.००	१०३८०३	८३१७९	८०.१३
३५००७०१२	गण्डकी प्राविधिक प्रतिष्ठान	२४६७४	१११६३७	४७.१६	५८६३९	४९५५०	८४.५०	०	०	०.००	८३३१३	६११८७	७३.४४
३५००८००९	गण्डकी प्रज्ञा प्रतिष्ठान	११५५४	३०१५	२६.०९	११००	०	०.००	०	०	०.००	१२६५४	३०१५	२३.८२
३५००८०१६	सामाजिक विकास कार्यालयहरू	२६३६९३	१५७५१५	५९.७३	६४५७७८	५६००५०	८६.७२	०	०	०.००	९०९४७१	७१७५६५	७८.९०
३५०९११२५	राष्ट्रिय परीक्षा बोर्ड(सङ्घ शसर्त अनुदान)	४७५००	३४५९९	७२.८४	०	०	०.००	०	०	०.००	४७५००	३४५९९	७२.८४
३५०९११२६	प्राविधिक शिक्षा तथा व्यवसायिक तालिम परिषद् (विशेष कार्यक्रम समेत)(सङ्घ शसर्त अनुदान)	४४६१००	३३२९७५	७४.६४	३५३००	२५७३१	७२.८९	०	०	०.००	४८१४००	३५८७०५	७४.५१
३५०९११२७	रोजगार प्रवर्द्धन कार्यक्रम(सङ्घ शसर्त अनुदान)	१४९५०	९२३७	६१.७९	३५०	३२७	९३.४०	०	०	०.००	१५३००	९५६४	६२.५१
३५०९११३५	विद्यालय शिक्षा क्षेत्र योजना-(प्रदेश तथा स्थानीय तहका लागि)(सङ्घ शसर्त अनुदान)	८९०००	६२०८५	६९.७६	४२०००	२३५४४	५६.०६	०	०	०.००	१३१०००	८५६३०	६५.३७
३९१०००११	प्रदेश नीति तथा योजना आयोग	६९०००	२२५६६	३२.७०	६३१९	२५२८	४०.००	०	०	०.००	७५३१९	२५०९४	३३.३२

बजेट उपशिर्षक		चालु			पुँजीगत			वित्तीय व्यवस्था			जम्मा बजेट	जम्मा खर्च	जम्मा खर्च %
कोड	बजेट उपशिर्षक	बजेट	खर्च	खर्च %	बजेट	खर्च	खर्च %	बजेट	खर्च	खर्च %			
५०१००००	वित्तीय व्यवस्था	०	०	०.००	०	०	०.००	२५००००	०	०.००	२५००००	०	०.००
५०२०१००१	प्रदेश सरकारको ऋण भुक्तानी	३०००	०	०.००	०	०	०.००	०	०	०.००	३०००	०	०.००
६०१०००११	निवृत्तभरण	३०००	०	०.००	०	०	०.००	०	०	०.००	३०००	०	०.००
६०१०००१२	उपदान	९१०००	०	०.००	०	०	०.००	०	०	०.००	९१०००	०	०.००
६०१०००१३	सञ्चित विदा	८९३	०	०.००	०	०	०.००	०	०	०.००	८९३	०	०.००
६०१०००१४	मृत कर्मचारी सहायता	५००	०	०.००	०	०	०.००	०	०	०.००	५००	०	०.००
६०१०००१५	कर्मचारी सुविधा	३५००	०	०.००	०	०	०.००	०	०	०.००	३५००	०	०.००
६०१०००१६	औषधि उपचार	९१५	०	०.००	०	०	०.००	०	०	०.००	९१५	०	०.००
६०२००००	दण्ड जरिवाना फिर्ता (अदालतहरुको धरौटी फिर्ता समेत)	१०००	०	०.००	०	०	०.००	०	०	०.००	१०००	०	०.००
६०२०००११	भैपरी आउने- साधारण प्रशासन	११६८४३३	०	०.००	०	०	०.००	०	०	०.००	११६८४३३	०	०.००
६०२०००१२	भैपरी आउने- विकास प्रशासन	०	०	०.००	७८९४५१	०	०.००	०	०	०.००	७८९४५१	०	०.००
८०१०४०११	पोखरा महानगरपालिका	९१५४६	८१५४६	८९.०८	०	०	०.००	०	०	०.००	९१५४६	८१५४६	८९.०८
८०१०४१०१	कावासोती नगरपालिका	२९७२४	२८४८४	९५.८३	०	०	०.००	०	०	०.००	२९७२४	२८४८४	९५.८३
८०१०४१०२	गैंडाकोट नगरपालिका	३४५७१	३०६१७	८८.५६	०	०	०.००	०	०	०.००	३४५७१	३०६१७	८८.५६
८०१०४१०३	देवचुली नगरपालिका	२८१३२	२५१४४	८९.३८	०	०	०.००	०	०	०.००	२८१३२	२५१४४	८९.३८
८०१०४१०४	मध्यविन्दु नगरपालिका	२८७६४	२७०५२	९४.०५	०	०	०.००	०	०	०.००	२८७६४	२७०५२	९४.०५
८०१०४१०५	गल्याङ नगरपालिका	२८८४६	२१११८	७३.२१	०	०	०.००	०	०	०.००	२८८४६	२१११८	७३.२१
८०१०४१०६	चापाकोट नगरपालिका	३२२९८	२८७४५	८९.००	०	०	०.००	०	०	०.००	३२२९८	२८७४५	८९.००
८०१०४१०७	पुतलीबजार नगरपालिका	२८५६१	२६९६६	९४.४१	०	०	०.००	०	०	०.००	२८५६१	२६९६६	९४.४१
८०१०४१०८	भीरकोट नगरपालिका	२२९९४	१७३८१	७५.५९	०	०	०.००	०	०	०.००	२२९९४	१७३८१	७५.५९
८०१०४१०९	वालिङ नगरपालिका	३०३३४	२६३९८	८७.०२	०	०	०.००	०	०	०.००	३०३३४	२६३९८	८७.०२
८०१०४११०	भानु नगरपालिका	२८६०१	१९७५३	६९.०६	०	०	०.००	०	०	०.००	२८६०१	१९७५३	६९.०६
८०१०४१११	भिमाद नगरपालिका	२४५९६	२१००२	८५.३९	०	०	०.००	०	०	०.००	२४५९६	२१००२	८५.३९
८०१०४११२	व्यास नगरपालिका	३४५०८	३१५६४	९१.४७	०	०	०.००	०	०	०.००	३४५०८	३१५६४	९१.४७
८०१०४११३	शुक्लागण्डकी नगरपालिका	२९६२९	२४७८३	८३.६४	०	०	०.००	०	०	०.००	२९६२९	२४७८३	८३.६४
८०१०४११४	गोरखा नगरपालिका	४४८५६	४१५१७	९२.५६	०	०	०.००	०	०	०.००	४४८५६	४१५१७	९२.५६
८०१०४११५	पालुङटार नगरपालिका	३४५४५	३०९४८	८९.५९	०	०	०.००	०	०	०.००	३४५४५	३०९४८	८९.५९
८०१०४११६	बेसीशहर नगरपालिका	२८३८३	२०७४३	७३.०८	०	०	०.००	०	०	०.००	२८३८३	२०७४३	७३.०८
८०१०४११७	मध्यनेपाल नगरपालिका	२२३८६	१३७४४	६१.३९	०	०	०.००	०	०	०.००	२२३८६	१३७४४	६१.३९
८०१०४११८	राईनास नगरपालिका	२०५९१	१२७७८	६२.०६	०	०	०.००	०	०	०.००	२०५९१	१२७७८	६२.०६
८०१०४११९	सुन्दरबजार नगरपालिका	३०४९८	२१४२२	७०.२४	०	०	०.००	०	०	०.००	३०४९८	२१४२२	७०.२४
८०१०४१२०	कुश्मा नगरपालिका	२५२४४	२३४९४	९३.०७	०	०	०.००	०	०	०.००	२५२४४	२३४९४	९३.०७
८०१०४१२१	फलेवास नगरपालिका	२२७०६	१९२६५	८४.८५	०	०	०.००	०	०	०.००	२२७०६	१९२६५	८४.८५
८०१०४१२२	गल्कोट नगरपालिका	२५०२१	१९१३९	७६.४९	०	०	०.००	०	०	०.००	२५०२१	१९१३९	७६.४९
८०१०४१२३	जैमिनी नगरपालिका	२७४०५	२१२४२	७७.५१	०	०	०.००	०	०	०.००	२७४०५	२१२४२	७७.५१
८०१०४१२४	ढोरपाटन नगरपालिका	२२८३८	१९८४४	८६.८९	०	०	०.००	०	०	०.००	२२८३८	१९८४४	८६.८९
८०१०४१२५	बारलुङ नगरपालिका	३१८८२	२८०२३	८७.८९	०	०	०.००	०	०	०.००	३१८८२	२८०२३	८७.८९
८०१०४१२६	बेनी नगरपालिका	२५७८६	२३०३२	८९.३२	०	०	०.००	०	०	०.००	२५७८६	२३०३२	८९.३२
८०१०४३०१	बौदीकाली गाउँपालिका	१९४७९	१७६७२	९०.७२	०	०	०.००	०	०	०.००	१९४७९	१७६७२	९०.७२
८०१०४३०२	बुलिङटार गाउँपालिका	२०५९५	१०८२७	५२.५७	०	०	०.००	०	०	०.००	२०५९५	१०८२७	५२.५७
८०१०४३०३	बिनयी त्रिवेणी गाउँपालिका	३०६८१	२७८५३	९०.७८	०	०	०.००	०	०	०.००	३०६८१	२७८५३	९०.७८
८०१०४३०४	हुप्सेकोट गाउँपालिका	२२४७४	१७४०७	७७.४६	०	०	०.००	०	०	०.००	२२४७४	१७४०७	७७.४६
८०१०४३०५	अर्जुनचौपारी गाउँपालिका	१९७८९	१९२७९	९७.४२	०	०	०.००	०	०	०.००	१९७८९	१९२७९	९७.४२
८०१०४३०६	आँधिखोला गाउँपालिका	२०१३४	२०१३४	१००.००	०	०	०.००	०	०	०.००	२०१३४	२०१३४	१००.००
८०१०४३०७	कालीगण्डकी गाउँपालिका	२१९८८	२१२११	९६.४६	०	०	०.००	०	०	०.००	२१९८८	२१२११	९६.४६
८०१०४३०८	फेदीखोला गाउँपालिका	१८८५१	१७३५५	९२.०६	०	०	०.००	०	०	०.००	१८८५१	१७३५५	९२.०६
८०१०४३०९	विरुवा गाउँपालिका	२१८६४	१८१६८	८३.१०	०	०	०.००	०	०	०.००	२१८६४	१८१६८	८३.१०
८०१०४३१०	हरिनाश गाउँपालिका	२०२१९	१३६८९	६७.७०	०	०	०.००	०	०	०.००	२०२१९	१३६८९	६७.७०
८०१०४३११	आँबुखैरेनी गाउँपालिका	२१७९५	२०३०२	९३.१५	०	०	०.००	०	०	०.००	२१७९५	२०३०२	९३.१५

बजेट उपशिर्षक		चालु			पुँजीगत			वित्तीय व्यवस्था			जम्मा बजेट	जम्मा खर्च	जम्मा खर्च %
कोड	बजेट उपशिर्षक	बजेट	खर्च	खर्च %	बजेट	खर्च	खर्च %	बजेट	खर्च	खर्च %			
८०१०४३१२	ऋषिङ्ग गाउँपालिका	२२८७७	१७५२४	७६.६०	०	०	०.००	०	०	०.००	२२८७७	१७५२४	७६.६०
८०१०४३१३	घिरिङ गाउँपालिका	२०६७०	१९०३३	९२.०८	०	०	०.००	०	०	०.००	२०६७०	१९०३३	९२.०८
८०१०४३१४	देवघाट गाउँपालिका	१९६३२	१७८१५	९०.७५	०	०	०.००	०	०	०.००	१९६३२	१७८१५	९०.७५
८०१०४३१५	म्यारदे गाउँपालिका	२२१३५	१९१५५	८६.५४	०	०	०.००	०	०	०.००	२२१३५	१९१५५	८६.५४
८०१०४३१६	बन्दिपुर गाउँपालिका	२१२५३	१३८८९	६५.३५	०	०	०.००	०	०	०.००	२१२५३	१३८८९	६५.३५
८०१०४३१७	अजिरकोट गाउँपालिका	२४३२५	२०६३७	८४.८४	०	०	०.००	०	०	०.००	२४३२५	२०६३७	८४.८४
८०१०४३१८	आरूघाट गाउँपालिका	२७६६५	२४७८२	८९.५८	०	०	०.००	०	०	०.००	२७६६५	२४७८२	८९.५८
८०१०४३१९	गण्डकी गाउँपालिका	२७९९८	२३९३८	८५.५०	०	०	०.००	०	०	०.००	२७९९८	२३९३८	८५.५०
८०१०४३२०	चुमनुव्री गाउँपालिका	१९०७५	१६७५४	८७.८३	०	०	०.००	०	०	०.००	१९०७५	१६७५४	८७.८३
८०१०४३२१	धार्चे गाउँपालिका	२२१०२	१८३०९	८२.८४	०	०	०.००	०	०	०.००	२२१०२	१८३०९	८२.८४
८०१०४३२२	भिमसेन गाउँपालिका	२७५२४	२३५४०	८५.५३	०	०	०.००	०	०	०.००	२७५२४	२३५४०	८५.५३
८०१०४३२३	शहिद लखन गाउँपालिका	२९९७८	२४४१६	८१.४४	०	०	०.००	०	०	०.००	२९९७८	२४४१६	८१.४४
८०१०४३२४	सिरानचोक गाउँपालिका	२८३१९	२२६९९	८०.१५	०	०	०.००	०	०	०.००	२८३१९	२२६९९	८०.१५
८०१०४३२५	बारपाक सुलिकोट गाउँपालिका	२८७६७	२४१०२	८३.७८	०	०	०.००	०	०	०.००	२८७६७	२४१०२	८३.७८
८०१०४३२६	चामे गाउँपालिका	१४७२०	११६१८	७८.९३	०	०	०.००	०	०	०.००	१४७२०	११६१८	७८.९३
८०१०४३२७	नार्पा भूमि गाउँपालिका	१४२१८	४३८३	३०.८३	०	०	०.००	०	०	०.००	१४२१८	४३८३	३०.८३
८०१०४३२८	नासौं गाउँपालिका	१६२१९	१२२५६	७५.५७	०	०	०.००	०	०	०.००	१६२१९	१२२५६	७५.५७
८०१०४३२९	मनाङ डिस्याङ गाउँपालिका	१६४२८	१३४८५	८२.०९	०	०	०.००	०	०	०.००	१६४२८	१३४८५	८२.०९
८०१०४३३०	क्व्होलासोथार गाउँपालिका	१७६६४	१२३०६	६९.६७	०	०	०.००	०	०	०.००	१७६६४	१२३०६	६९.६७
८०१०४३३१	दुधपोखरी गाउँपालिका	१७६६३	१४३५५	८१.२७	०	०	०.००	०	०	०.००	१७६६३	१४३५५	८१.२७
८०१०४३३२	दोर्दी गाउँपालिका	२०७६२	२०४८९	९८.६९	०	०	०.००	०	०	०.००	२०७६२	२०४८९	९८.६९
८०१०४३३३	मर्स्याङदी गाउँपालिका	२१४७१	१७१४९	७९.८७	०	०	०.००	०	०	०.००	२१४७१	१७१४९	७९.८७
८०१०४३३४	अन्नपूर्ण गाउँपालिका	२३४७४	२२८३९	९७.३०	०	०	०.००	०	०	०.००	२३४७४	२२८३९	९७.३०
८०१०४३३५	माछापुछ्रे गाउँपालिका	२२८५९	१९२०४	८४.०१	०	०	०.००	०	०	०.००	२२८५९	१९२०४	८४.०१
८०१०४३३६	मादी गाउँपालिका	२१२४७	१५३१२	७२.०७	०	०	०.००	०	०	०.००	२१२४७	१५३१२	७२.०७
८०१०४३३७	रूपा गाउँपालिका	१९३४१	१२०७६	६२.४४	०	०	०.००	०	०	०.००	१९३४१	१२०७६	६२.४४
८०१०४३३८	जलजला गाउँपालिका	२१८७९	२०५५५	९३.९५	०	०	०.००	०	०	०.००	२१८७९	२०५५५	९३.९५
८०१०४३३९	पैयूं गाउँपालिका	१९९२४	१९३१२	९६.९३	०	०	०.००	०	०	०.००	१९९२४	१९३१२	९६.९३
८०१०४३४०	महाशिला गाउँपालिका	१७५१३	१५९०५	९०.८२	०	०	०.००	०	०	०.००	१७५१३	१५९०५	९०.८२
८०१०४३४१	मोदी गाउँपालिका	२१८१२	१५४६१	७०.८८	०	०	०.००	०	०	०.००	२१८१२	१५४६१	७०.८८
८०१०४३४२	विहादी गाउँपालिका	१९०५१	१४०३९	७३.६९	०	०	०.००	०	०	०.००	१९०५१	१४०३९	७३.६९
८०१०४३४३	काठेखोला गाउँपालिका	२२८४३	१८३४८	८०.३२	०	०	०.००	०	०	०.००	२२८४३	१८३४८	८०.३२
८०१०४३४४	तमानखोला गाउँपालिका	२१७७४	१५३५७	७०.५३	०	०	०.००	०	०	०.००	२१७७४	१५३५७	७०.५३
८०१०४३४५	ताराखोला गाउँपालिका	२१०२३	१५६३८	७४.३८	०	०	०.००	०	०	०.००	२१०२३	१५६३८	७४.३८
८०१०४३४६	निसीखोला गाउँपालिका	२१५८३	१९०८५	८८.४३	०	०	०.००	०	०	०.००	२१५८३	१९०८५	८८.४३
८०१०४३४७	वडिगाड गाउँपालिका	२४०२४	२१५००	८९.४९	०	०	०.००	०	०	०.००	२४०२४	२१५००	८९.४९
८०१०४३४८	बरेङ गाउँपालिका	२९३३९	२६०८१	८८.९०	०	०	०.००	०	०	०.००	२९३३९	२६०८१	८८.९०
८०१०४३४९	अन्नपूर्ण गाउँपालिका	१९६१६	१२८१६	६५.३४	०	०	०.००	०	०	०.००	१९६१६	१२८१६	६५.३४
८०१०४३५०	धवलागिरी गाउँपालिका	१९५५५	१९११९	९७.७७	०	०	०.००	०	०	०.००	१९५५५	१९११९	९७.७७
८०१०४३५१	मङ्गला गाउँपालिका	१९८७५	१६३२३	८२.१३	०	०	०.००	०	०	०.००	१९८७५	१६३२३	८२.१३
८०१०४३५२	मालिका गाउँपालिका	२०३७३	१७०४४	८३.६६	०	०	०.००	०	०	०.००	२०३७३	१७०४४	८३.६६
८०१०४३५३	रघुगंगा गाउँपालिका	२०३६७	१८९२३	८८.९८	०	०	०.००	०	०	०.००	२०३६७	१८९२३	८८.९८
८०१०४३५४	घरपझोङ गाउँपालिका	१७७०७	१४५६६	८२.२६	०	०	०.००	०	०	०.००	१७७०७	१४५६६	८२.२६
८०१०४३५५	थासाङ गाउँपालिका	१६३६५	१२५३१	७६.५७	०	०	०.००	०	०	०.००	१६३६५	१२५३१	७६.५७
८०१०४३५६	लो-घेकर दामोदरकुण्ड गाउँपालिका	१५२०३	११८६९	७८.०७	०	०	०.००	०	०	०.००	१५२०३	११८६९	७८.०७
८०१०४३५७	लोमन्थाङ गाउँपालिका	१६०७७	८६७६	५३.९७	०	०	०.००	०	०	०.००	१६०७७	८६७६	५३.९७
८०१०४३५८	वारागुङ मुक्तिक्षेत्र गाउँपालिका	१७८८९	८८४२	४९.४३	०	०	०.००	०	०	०.००	१७८८९	८८४२	४९.४३
३०१०००१२	प्रेस रजिष्ट्रारको कार्यालय	४३६२५	२३२१३	५३.२१	७५००	५१३७	६८.४९	०	०	०.००	५११२५	२८३४९	५५.४५
३०५०३०११	राजस्व तथा कर कार्यालय	२५०००	०	०.००	५०००	०	०.००	०	०	०.००	३०००	०	०.००
३२९०००११	वन तथा वातावरण मन्त्रालय	५४५७३	३१९८०	५८.६०	७१४७	४२६४	५९.६७	०	०	०.००	६१७२०	३६२४४	५८.७२

बजेट उपशिर्षक		चालु			पुँजीगत			वित्तीय व्यवस्था			जम्मा बजेट	जम्मा खर्च	जम्मा खर्च %
कोड	बजेट उपशिर्षक	बजेट	खर्च	खर्च %	बजेट	खर्च	खर्च %	बजेट	खर्च	खर्च %			
३२९०१०११	वन निर्देशनालय	३३८४१	२५८५१	७६.३९	१०००	९३२	९३.२२	०	०	०.००	३४८४१	२६७८३	७६.८७
३२९०१०१३	भू तथा जलाधार व्यवस्थापन कार्यालयहरु	३०२६६	२२१५१	७३.१९	१८९५७५	१६४५९२	८६.८२	०	०	०.००	२१९८४१	१८६७४३	८४.९४
३२९०१०१४	डिभिजन वन कार्यालयहरु	४३७९२८	३६०२५८	८२.२६	१२१७४५	७९८३०	६५.५७	०	०	०.००	५५९६७३	४४००८८	७८.६३
३२९०२०११	वन अनुसनधान तथा प्रशिक्षण केन्द्र	१२०९२	१०११२	८३.६३	२१००	१३९७	६६.५२	०	०	०.००	१४१९२	११५०९	८१.१०
३२९९१०११	डिभिजन वन कार्यालयहरु – वन सुरक्षा सैनिक समेत (सङ्घ सशर्त)	१८९००	१६३०१	८६.२५	०	०	०.००	०	०	०.००	१८९००	१६३०१	८६.२५
३२९९१०१२	राष्ट्रिय वन विकास तथा व्यवस्थापन कार्यक्रम (सङ्घ सशर्त)	१३३००	१२४६३	९३.७१	५०७००	२८७६३	५६.७३	०	०	०.००	६४०००	४१२२६	६४.४२
३२९९१०१३	जलाधार संरक्षण तथा सीमसार व्यवस्थापन कार्यक्रम (सङ्घ सशर्त)	०	०	०.००	५०००००	३७७४८	७५.५०	०	०	०.००	५०००००	३७७४८	७५.५०
३२९९१०१४	जडिबुटी विकास कार्यक्रम (सङ्घ सशर्त)	०	०	०.००	२३०००	१८११०	७८.७४	०	०	०.००	२३०००	१८११०	७८.७४
३२९९१०१५	वातावरण विभाग (सङ्घ सशर्त)	०	०	०.००	२२५००	१४५१६	६४.५१	०	०	०.००	२२५००	१४५१६	६४.५१
३३७०१०१३	बहुवर्षीय स्रोत सुनिश्चित आयोजनाहरु-सडक/सडकपुल क्षेत्र	०	०	०.००	५३२३३५५	३७४८५५१	७०.४२	०	०	०.००	५३२३३५५	३७४८५५१	७०.४२
३३७०१०१४	क्रमागत स्रोत सुनिश्चित आयोजनाहरु-सडक/सडकपुल क्षेत्र	०	०	०.००	१६२५६०३	१३११९१४	८०.७०	०	०	०.००	१६२५६०३	१३११९१४	८०.७०
३४००१००२	सङ्घ विशेष अनुदानका आयोजनाहरु	०	०	०.००	२९०६००	१३२६८८	४५.६६	०	०	०.००	२९०६००	१३२६८८	४५.६६
३४००३००४	बहुवर्षीय/स्रोत सुनिश्चित आयोजना-सिंचाई/तटबन्ध क्षेत्र	०	०	०.००	३६९१५८	३०९११८	८३.७४	०	०	०.००	३६९१५८	३०९११८	८३.७४
३४००३००६	मर्मत सम्भार तथा प्रणाली सुदृढिकरण आयोजना	०	०	०.००	६४३१५०	५०७५१२	७८.९१	०	०	०.००	६४३१५०	५०७५१२	७८.९१
३४००४०११	बहुवर्षीय/स्रोत सुनिश्चित आयोजना-खानेपानी क्षेत्र	०	०	०.००	५९४६५०	५६६०४९	९५.१९	०	०	०.००	५९४६५०	५६६०४९	९५.१९
३४०९१०११	राष्ट्रिय सूचना व्यवस्थापन तथा अनुगमन आयोजना (सङ्घ सशर्त)	०	०	०.००	१०००	२४१	२४.११	०	०	०.००	१०००	२४१	२४.११
३४०९१०१२	केन्द्रिय खानेपानी आयोजना (सङ्घ सशर्त)	०	०	०.००	१००००	८२२७	८२.२७	०	०	०.००	१००००	८२२७	८२.२७
३७०००११	स्वास्थ्य मन्त्रालय	१४१४६२	१०३९३६	७३.४७	६१००	८५३	१३.९८	०	०	०.००	१४७५६२	१०४७८८	७१.०१
३७००१०११	प्रादेशिक स्वास्थ्य निर्देशनालय	४७०८७	७४८८	१५.९०	३२००	३५४	११.०५	०	०	०.००	५०२८७	७८४२	१५.५९
३७००१०१२	प्रादेशिक क्षयरोग नियन्त्रण केन्द्र	३६७८०	२६६०१	७२.३२	१०००	२४५	२४.५०	०	०	०.००	३७७८०	२६८४६	७१.०६
३७००१०१३	प्रादेशिक जनरल तथा सरुवा रोग अस्पताल	६१८७१	५२६८९	८५.१६	५१५००	२१५९०	४१.९२	०	०	०.००	११३३७१	७४२७९	६५.५२
३७००१०१४	अस्पतालहरु	९०८०१६	६१७३११	६७.९८	२७१३५०	९८१६८	३६.१८	०	०	०.००	११७९३६६	७१५४७९	६०.६७
३७००१०१५	आयूर्वेद चिकित्सालयहरु	१७०२९१	११७०३५	६८.७३	५४०००	२४८९२	४६.१०	०	०	०.००	२२४२९१	१४१९२७	६३.२८
३७००१०१६	प्रदेश जनस्वास्थ्य कार्यालय	२९७९७६	२०२५५८	६७.९८	३९२००	२३१८२	५९.१४	०	०	०.००	३३७१७६	२२५७४०	६६.९५
३७००२०११	प्रादेशिक स्वास्थ्य तालिम केन्द्र	३४२३२	२८४८९	८३.२२	२२००	९६०	४३.६५	०	०	०.००	३६४३२	२९४५०	८०.८३
३७००३०११	प्रादेशिक स्वास्थ्य आपूर्ति व्यवस्थापन केन्द्र	११०३७५	९३४५०	८४.६७	७७९००	६७८६१	८७.११	०	०	०.००	१८८२७५	१६१३११	८५.६८
३७००४०११	प्रादेशिक जनस्वास्थ्य प्रयोगशाला	४३८८६	३१७७८	७२.४१	६४००	२६५९	४१.५४	०	०	०.००	५०२८६	३४४३६	६८.४८
३७०९१०११	स्वास्थ्य क्षेत्र सुधार कार्यक्रम (सङ्घ सशर्त)	२३९८३६	१६४२०९	६८.४७	१८०००	४६५५	२५.८६	०	०	०.००	२५७८३६	१६८८६४	६५.४९
३७०९१०१२	क्षयरोग नियन्त्रण (सङ्घ सशर्त)	१८२००	११४३०	६२.८०	०	०	०.००	०	०	०.००	१८२००	११४३०	६२.८०
३७०९१०१३	एड्स तथा यौन रोग नियन्त्रण (सङ्घ सशर्त)	११३००	८३८५	७४.२१	०	०	०.००	०	०	०.००	११३००	८३८५	७४.२१
३७०९१०१४	परिवार कल्याण कार्यक्रम (सङ्घ सशर्त)	३४९९००	१९०९११	५४.५६	२१००	२०९०	९९.५४	०	०	०.००	३५२०००	१९३००१	५४.८३
३७०९१०१५	महामारी रोग नियन्त्रण कार्यक्रम (सङ्घ सशर्त)	३४६००	१६५१३	४७.७३	०	०	०.००	०	०	०.००	३४६००	१६५१३	४७.७३

बजेट उपशिर्षक		चालु			पुँजीगत			वित्तीय व्यवस्था			जम्मा बजेट	जम्मा खर्च	जम्मा खर्च %
कोड	बजेट उपशिर्षक	बजेट	खर्च	खर्च %	बजेट	खर्च	खर्च %	बजेट	खर्च	खर्च %			
३७०९१०१६	अपाङ्गता रोकथाम तथा कुष्ठरोग नियन्त्रण कार्यक्रम (सङ्घ सशर्त)	६९००	३७०१	५३.६४	०	०	०.००	०	०	०.००	६९००	३७०१	५३.६४
३७०९१०१७	स्वास्थ्य व्यवस्थापन कार्यक्रम (सङ्घ सशर्त)	२८१००	१३५११	४८.०८	०	०	०.००	०	०	०.००	२८१००	१३५११	४८.०८
३७०९१०१८	राष्ट्रिय स्वास्थ्य शिक्षा, सूचना तथा संचार केन्द्र (सङ्घ सशर्त)	११८००	५७२६	४८.५३	०	०	०.००	०	०	०.००	११८००	५७२६	४८.५३
३७०९१०१९	उपचारात्मक सेवा कार्यक्रम (सङ्घ सशर्त)	४३८००	२५२९४	५७.७५	०	०	०.००	०	०	०.००	४३८००	२५२९४	५७.७५
३७०९१०२०	नर्सिङ तथा सामाजकि सुरक्षा सेवा कार्यक्रम (सङ्घ सशर्त)	४८५००	३८८६२	८०.१३	०	०	०.००	०	०	०.००	४८५००	३८८६२	८०.१३
३७०९१०२१	आयुर्वेद सेवा कार्यक्रम (सङ्घ सशर्त)	२९३००	२८४४०	९७.०६	०	०	०.००	०	०	०.००	२९३००	२८४४०	९७.०६
कुल जम्मा		**१२४६६९२१**	**७५६१५०९**	**६०.६५**	**१९२६३०७८**	**१२९८७९८५**	**६७.४२**	**२५०००० **	**०**	**०.००**	**३१९७९९९९**	**२०५४९४९३**	**६४.२६**

२.७ सेवा शीर्षक अनुसार बजेट विनियोजन र खर्च स्थिति

आर्थिक वर्ष २०८२/८३ मा गण्डकी प्रदेश सरकारको सेवा र कार्यका लागि भएको बजेट विनियोजन र आर्थिक वर्षको अन्त्यसम्ममा भएको खर्चको स्थिति देहाय रहेको छ।

तालिका ७ सेवा शीर्षक अनुसार बजेट विनियोजन र खर्च

(रू. हजारमा)

सेवाको विवरण	शुरु बजेट	रकमान्तर		श्रोतान्तर		अन्तिम बजेट	निकासा /खर्च	प्रगति %
		थप	घट	थप	घट			
०१ सामान्य सार्वजनिक सेवा	४६७७७९२	९६८९६१	१२२४४७९	०	०	४४२२२७४	२६१००५०	**५९.०२**
०३ सार्वजनिक शान्ति सुरक्षा	२२५००	२४०४	२९०	०	०	२४६१४	१७५२४	**७१.२०**
०४ आर्थिक मामिला	१७२३१५६५	२४१४५२८	२४१७४८५	०	०	१७२२८६०८	११५५२०१५	**६७.०५**
०५ वातावरण संरक्षण	२८९८४१	८८००	६३००	०	०	२९२३४१	२३९००६	**८१.७६**
०६ आवास तथा सामुदायिक सुविधा	३६७७२६२	७७८१८५	२६२९१८	०	०	४१९२५३०	३३१७१७९	**७९.१२**
०७ स्वास्थ्य	३४०६८७६	४३३४४३	६३३१५७	०	०	३२०७१६२	२०३५८२६	**६३.४८**
०८ मनोरंजन,संस्कृति तथा धर्म	१५३९८८	९०००	९५११	०	०	१५३४७७	११२९१४	**७३.५७**
०९ शिक्षा	९४४०९३	२११५०	२९७५२	०	०	९३५४९१	६६२३९४	**७०.८१**
१० सामाजिक सुरक्षा	१३२६०८२	१३७२७७	१८९८५७	०	०	१२७३५०२	२५८४	**०.२०**
जम्मा	**३१७२९९९९**	**४७७३७४८**	**४७७३७४८**	**०**	**०**	**३१९७९९९९**	**२०५४९४९३**	**६४.२६**

तालिका ८ सेवा र कार्यगत शीर्षक अनुसार विनियोजन र खर्च

(रू. हजारमा)

सेवा तथा कार्य	अन्तिम बजेट				निकासा /खर्च				प्रगति
	चालु	पुजीगत	वितिय व्यवस्था	जम्मा बजेट	चालु	पुजीगत	वितिय व्यवस्था	जम्मा खर्च	
०१ सामान्य सार्वजनिक सेवा	**३२६७३०५**	**११५४९६९**	**०**	**४४२२२७४**	**२३३६५५४**	**२७३४९६**	**०**	**२६१००५०**	**५९.०२**
०१.१ कार्यकारी र विधायिकाको निकाय, वित्तिय र वैदेशिक मामिला	८४८९२९	१९३२८०	०	१०४२२०९	४६९६५८	११७८५९	०	५८७५१७	५६.३७
०१.३ सामान्य सेवा	५५६००	९४५६९०	०	१००१२९०	३१००३	१५१०५३	०	१८२०५६	१८.१८
०१.४ सामान्य आधारभूत सेवा	१०००	०	०	१०००	०	०	०	०	०.००
०१.५ सामान्य अनुसन्धान तथा विकास सेवा	२९३४८४	१५९९९	०	३०९४८३	१२२९९७	४५८५	०	१२७५८२	४१.२२
०१.७ सार्वजनिक ऋण कारोवार	३०००	०	०	३०००	०	०	०	०	०.००

सेवा तथा कार्य	अन्तिम बजेट				निकासा /खर्च				प्रगति
	चालु	पुजीगत	वितिय व्यवस्था	जम्मा बजेट	चालु	पुजीगत	वितिय व्यवस्था	जम्मा खर्च	
०१.८ विभिन्न तहका सरकारहरु बीच हुने सामान्य प्रकृतिको हस्तान्तरण	२०६५२९२	०	०	२०६५२९२	१७१२८९५	०	०	१७१२८९५	८२.९४
०३ सार्वजनिक शान्ति सुरक्षा	**२०५१०**	**४१०४**	**०**	**२४६१४**	**१५६९४**	**१८३०**	**०**	**१७५२४**	**७१.२०**
०३.३ न्यायालय	२०५१०	४१०४	०	२४६१४	१५६९४	१८३०	०	१७५२४	७१.२०
०४ आर्थिक मामिला	**३५४०७०७**	**१३६८७९०२**	**०**	**१७२२८६०८**	**२२११६८२**	**९३४०३३३**	**०**	**११५५२०१५**	**६७.०५**
०४.१ सामान्य आर्थिक, व्यापारिक र श्रम	१४९५०	३५०	०	१५३००	९२३७	३२७	०	९५६४	६२.५१
०४.२ कृषि, वन , मत्स्यपालन तथा शिकार	२५४७४०१	८४०३९५	०	३३८७७९५	१७०७३७०	५९३५५९	०	२३००९२८	६७.९२
०४.४ खानी , उत्पादन तथा निर्माण	०	१२०४३०८	०	१२०४३०८	०	८४७९१६	०	८४७९१६	७०.४१
०४.५ यातायात	४९५९४९	११०१८७७०	०	११५१४७१९	२७१०१६	७४२७१२५	०	७६९८१४१	६६.८५
०४.६ संचार	४३६२५	७५००	०	५११२५	२३२१३	५१३७	०	२८३४९	५५.४५
०४.७ अन्य उद्योगहरु	२६५७१६	५८६५१९	०	८५२२३५	१२१८५२	४५८२१४	०	५८००६६	६८.०६
०४.८ अनुसन्धान तथा विकास - आर्थिक मामिला	१७३०६६	३००६०	०	२०३९२६	७८९९५	८०५६	०	८७०५०	४२.८६
०५ वातावरण संरक्षण	**३०२६६**	**२६२०७५**	**०**	**२९२३४१**	**२२१५१**	**२१६८५५**	**०**	**२३९००६**	**८१.७६**
०५.४ जैविक विविधता र भू-संरक्षण	३०२६६	२३९५७५	०	२६९८४१	२२१५१	२०२३४०	०	२२४४९०	८३.१९
०५.६ वातावरण संरक्षण - अन्यत्र वर्गिकृत नभएको	०	२२५००	०	२२५००	०	१४५१६	०	१४५१६	६४.५१
०६ आवास तथा सामुदायिक	**७६७२००**	**३४२५३२९**	**०**	**४१९२५३०**	**५३२१०१**	**२७८५०७८**	**०**	**३३१७१७९**	**७९.१२**
०६.१ आवास विकास	१२१९१	४५२५१४	०	४६४७०५	३१६४	१५१५२९	०	१५४६९३	३३.२९
०६.२ सामुदायिक विकास	५९७५५९	६५४९६५	०	१२५२५२४	३९९६८५	५६६०३२	०	९६५७१७	७७.१०
०६.३ खानेपानी	१५७४५०	२३१७८५०	०	२४७५३००	१२९२५१	२०६७५१७	०	२१९६७६८	८८.७५
०७ स्वास्थ्य	**२६७४२१२**	**५३२९५०**	**०**	**३२०७१६२**	**१७८८३१६**	**२४७५१०**	**०**	**२०३५८२६**	**६३.४८**
०७.१ औषधी उत्पादन,उपकरण तथा औजार	११०३७५	७७९००	०	१८८२७५	९३४५०	६७८६१	०	१६१३११	८५.६८
०७.३ अस्पताल सेवा	११७६९५८	३७७८५०	०	१५५४८०८	८१३६३६	१४४८९५	०	९५८५३१	६१.६५
०७.४ सार्वजनिक स्वास्थ्य सेवा	१३०८७६१	६८६००	०	१३७७३६१	८२०९६४	३११३४	०	८५२०९८	६१.८६
०७.५ अनुसन्धान सेवा	७८११८	८६००	०	८६७१८	६०२६७	३६१९	०	६३८८६	७३.६७
०८ मनोरंजन,संस्कृति तथा धर्म	**११८३७७**	**३५१००**	**०**	**१५३४७७**	**९२७२६**	**२०१८८**	**०**	**११२९१४**	**७३.५७**
०८.१ मनोरंजनात्मक र खेलकुद सेवाहरु	९३८०३	१००००	०	१०३८०३	८१८७७	१३०२	०	८३१७९	८०.१३
०८.२ सांस्कृतिक सेवा	११५५४	११००	०	१२६५४	३०१५	०	०	३०१५	२३.८२
०८.६ मनोरंजन, संस्कृती र धर्म - अन्यत्र वर्गिकृत नभएको	१३०२०	२४०००	०	३७०२०	७८३५	१८८८६	०	२६७२१	७२.१८
०९ शिक्षा	**७७४९२२**	**१६०५६९**	**०**	**९३५४९१**	**५५९७८१**	**१०२६१३**	**०**	**६६२३९४**	**७०.८१**
०९.४ स्नातक तहको शिक्षा	७३७८५	५९६७९	०	१३३४६४	५१८०४	४९९४०	०	१०१७४४	७६.२३
०९.५ तहमा वर्गिकृत नहुने शिक्षा (अनौपचारिक शिक्षा)	६१३०२६	९९३००	०	७१२३२६	४४३६५९	५११११	०	४९४७७१	६९.४६
०९.६ शिक्षाको लागि सहायक सेवाहरु	८८१११	१५९०	०	८९७०१	६४३१८	१५६२	०	६५८७९	७३.४४
१० सामाजिक सुरक्षा	**१२७३४२२**	**८०**	**०**	**१२७३५०२**	**२५०४**	**८०**	**०**	**२५८४**	**०.२०**
१०.१ अशक्त तथा बिरामी	९१५	०	०	९१५	०	०	०	०	०.००
१०.२ वृद्ध	३५००	०	०	३५००	०	०	०	०	०.००
१०.३ उत्तर जिवी	११६८४३३	०	०	११६८४३३	०	०	०	०	०.००
१०.४ परिवार र शिशु कल्याण	५००	०	०	५००	०	०	०	०	०.००
१०.५ बेरोजगार	५१८१	८०	०	५२६१	२५०४	८०	०	२५८४	४९.११
१०.७ सामाजिक असमावेशी	९४८९३	०	०	९४८९३	०	०	०	०	०.००
जम्मा	**१२४६६९२१**	**१९२६३०७८**	**०**	**३१९७९९९९**	**७५६१५०९**	**१२९८७९८५**	**०**	**२०५४९४९३**	**६४.२६**

परिच्छेद-३
स्रोत व्यवस्थापन विश्लेषण

३.१ स्रोत परिचालनको अवस्था

प्रदेश सरकारले आफ्नो अधिकार क्षेत्रभित्रका करका आधार फराकिलो पार्दै आन्तरिक राजस्व वृद्धि गर्ने तथा कर र गैरकर राजस्वको अधिकतम परिचालन गर्ने नीतिलाई अवलम्बन गरेको छ। आर्थिक वर्ष २०८२/८३ को बजेट तथा कार्यक्रम कार्यान्वयनका लागि स्रोत व्यवस्थापन सम्बन्धी वार्षिक लक्ष्य र प्राप्त स्रोतको अवस्थालाई देहाय देखाइएको छ।

तालिका ९ स्रोत परिचालनको विवरण

(रू. हजारमा)

स्रोतको प्रकार	लक्ष्य	प्रगति	प्रगति %
आन्तरिक श्रोत	**५७३४३८८**	**४१८२४०६.०७**	**७२.९४**
प्रदेश सरकारको आन्तरिक राजस्व प्रशासन	५७३४३८८	४१८२४०६.०७	७२.९४
नेपाल सरकारबाट प्राप्त हुने वित्तीय हस्तान्तरण	**१२२३३६००**	**९४१४६१२.२०**	**७६.९६**
विशेष अनुदान	४९८६००	३१४११८.००	६३.००
समपुरक अनुदान	६३९७००	४०३०११.००	६३.००
समानीकरण अनुदान	७७३८९००	७०७७२२४.०५	९१.४५
सशर्त अनुदान	३३५६४००	२२३८५०४.८२	६६.६९
सङ्घीय अनुदान फिर्ता	०	-६१८२४५.६७	-
नेपाल सरकारबाट प्राप्त हुने रोयल्टी रकम	**२२३९७७**	**४४७४१७.६०**	**१९९.७६**
बाँडफाँट भई प्राप्त हुने रोयल्टी	२२३९७७	४४७४१७.६०	१९९.७६
नेपाल सरकारबाट प्राप्त हुने राजस्व	**९७९२९४०**	**९५६७४२२.२८**	**९७.७०**
बाँडफाँट भई प्राप्त हुने मुल्य अभिवृद्धि कर	७७८९८००	७०२८२९९.१५	९०.२२
बाँडफाँट भईप्राप्त हुने अन्तःशुल्क	२००३१४०	२५३९१२३.१३	१२६.७६
नगद मौजदात	**२२४५०९४**	**७१२९१८.०४**	**३१.७५**
नगद मौज्दात	२२४५०९४	७१२९१८.०४	३१.७५
आन्तरिक ऋण	**१७५०००० **	**०.००**	**०.००**
आन्तरिक ऋण	१७५००००	०.००	०.००
जम्मा	**३१९७९९९९**	**२४३२४७७६.१९**	**७६.०६**

आर्थिक वर्ष २०८२/८३ मा स्रोत व्यवस्थापनमा प्रदेश सरकारको आन्तरिक राजस्व सङ्कलन रू. ५ अर्ब ७३ करोड ४३ लाख ८८ हजार, नेपाल सरकारबाट प्राप्त हुने अनुदान रू. १२ अर्ब २३ करोड ३६ लाख, नेपाल सरकारबाट प्राप्त हुने रोयल्टी रकम रू. २२ करोड ३९ लाख ७७ हजार, बाँडफाँट भई प्राप्त हुने राजस्व (मुल्य अभिवृद्धिकर र अन्तःशुल्क) वापत रू. ९ अर्ब ७९ करोड २९ लाख ४० हजार, नगद मौज्दात रू.२ अर्ब २४ करोड ५० लाख ९४ हजार र आन्तरिक ऋण रू.१ अर्ब ७५ करोड गरी कुल वार्षिक लक्ष्य रू. ३१ अर्ब ९७ करोड ९९ लाख ९९ हजार राखिएकोमा २०८३ असार मसान्तसम्म कुल रू. २४ अर्ब ३२ करोड ४७ लाख ७६ हजार प्राप्त भएको छ। जुन वार्षिक लक्ष्यको ७६.०६ प्रतिशत रहेको छ। गत आर्थिक वर्ष २०८१/८२ मा रू. ३२ अर्ब ९७ करोड ८५ लाख ७५ वार्षिक लक्ष्य राखिएकोमा २३ अर्ब ६० करोड ५१ लाख ६४ हजार अर्थात् वार्षिक लक्ष्यको ७१.५८ प्रतिशत स्रोत व्यवस्थापन भएको थियो। आर्थिक वर्ष २०८२/८३ मा वार्षिक लक्ष्यको अनुपातमा समीक्षा अवधिको राजस्व सङ्कलन अघिल्लो आर्थिक वर्ष २०८१/८२को तुलनामा ४.४८ प्रतिशतले वृद्धि भएको देखिन्छ।

चालु आर्थिक वर्षको स्रोत अनुमान र प्रगति विवरण लाई देहाय स्तम्भ चित्रमा देखाइएको छ।

चित्र ५ स्रोत अनुमान र प्रगति विवरण।

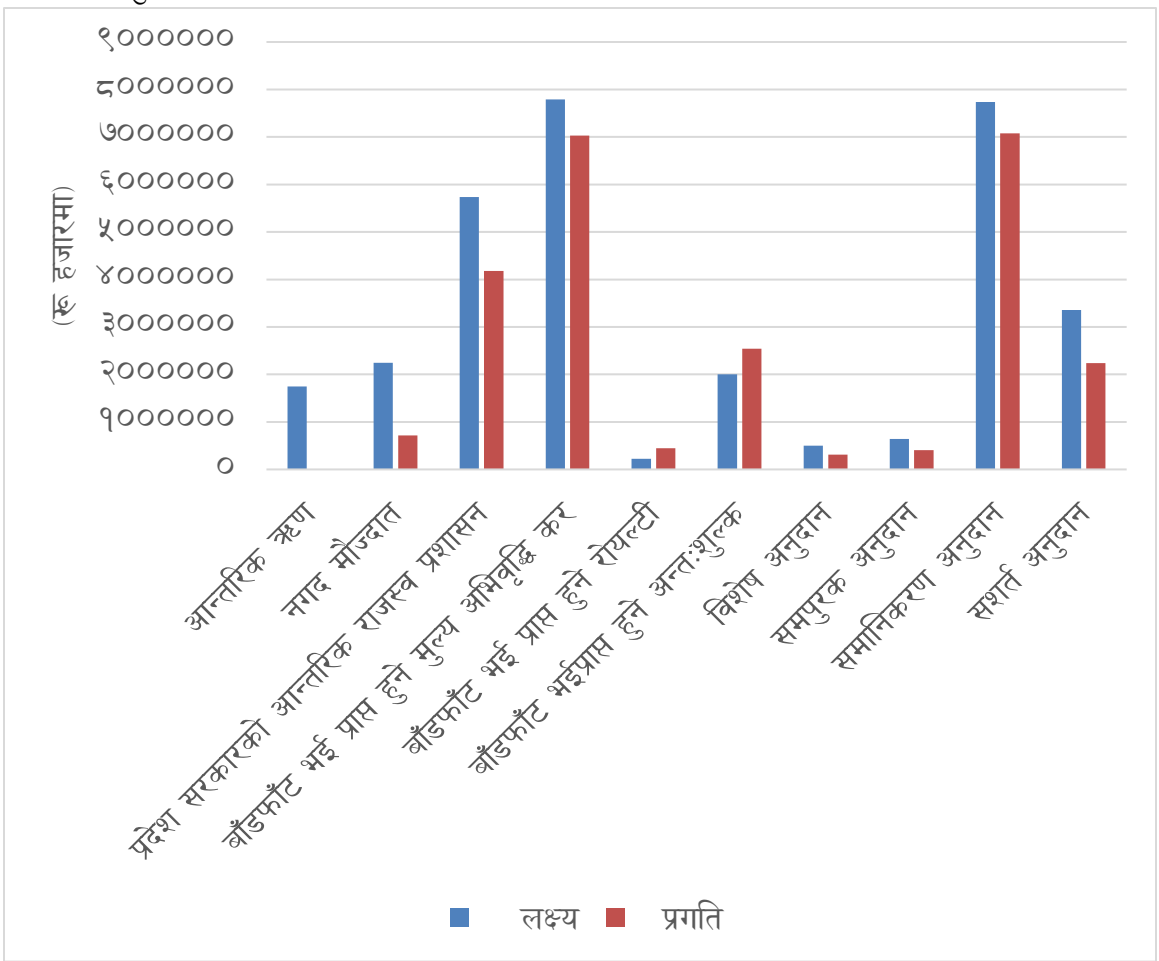

३.२ शीर्षकगत राजस्व लक्ष्य र सङ्कलनको अवस्था

प्रदेश सरकारबाट आर्थिक वर्ष २०८२/८३ को स्रोत व्यवस्थापनको वार्षिक लक्ष्य र प्राप्त भएको स्रोतलाई शीर्षकगत रूपमा देहाय देखाइएको छ।

तालिका १० शीर्षकगत राजस्व लक्ष्य र सङ्कलनको विवरण

(रू. हजारमा)

राजस्व शीर्षक	लक्ष्य	प्रगति	प्रगति %
कर (Tax)	**१२४३०६१८**	**११६९४७४९.५९**	**९४.०८**
आय, मुनाफा तथा पुँजीगत लाभमा लाग्ने कर	**२००**	**४.९५**	**२.४८**
एकलौटी फर्म तथा व्यक्तिगत आयमा लाग्ने कर	२००	४.९५	२.४८
कृषि आयमा कर	२००	४.९५	२.४८
वस्तु तथा सेवामा आधारित कर	**१११८०४१८**	**१०७८०९८७.११**	**९६.४३**
अन्तः शुल्क	२००३१४०	२५३९१२३.१२९	१२६.७६
बाँडफाँड भई प्राप्त हुने अन्तः शुल्क	२००३१४०	२५३९१२३.१२९	१२६.७६
पूर्वाधार सेवाको उपयोग तथा सवारी साधनमा लाग्ने कर	१३८००००	१२०६९१६.३४५	८७.४६
वस्तुको उपयोग तथा उपयोगको अनुमतिमा लाग्ने अन्य कर	०	०.२	-
बाँडफाँडबाट प्राप्त हुने सवारी साधन कर	१३८००००	१२०६९१६.१४५	८७.४६
मनोरञ्जन तथा विज्ञापन कर	७४७८	६६४८.४८०४२	८८.९१
अन्य मनोरञ्जन कर	२००	०	०.००
बाँडफाँडबाट प्राप्त हुने मनोरञ्जन कर	५०००	३४४५.५०२८	६८.९१
बाँडफाँडबाट प्राप्त हुने विज्ञापन कर	२२७८	३२०२.९७७६२	१४०.६०
मूल्य अभिवृद्धि कर (मू.अ.क.)	७७८९८००	७०२८२९९.१५२	९०.२२
बाँडफाँड भई प्राप्त हुने मूल्य अभिवृद्धि कर	७७८९८००	७०२८२९९.१५२	९०.२२
सम्पत्ति कर	**१२५०००० **	**९१३७३४.३३५१**	**७३.१०**
घरजग्गा रजिष्टेसन दस्तुर	१२५००००	९१३७३४.३३५१	७३.१०
घरजग्गा रजिष्टेसन दस्तुर	१२५००००	९१३७३४.३३५१	७३.१०
अन्य कर	**०**	**२३.२**	**-**
व्यवसायले भुक्तानी गर्ने	०	२३.२	-
व्यवसायले भुक्तानी गर्ने	०	२३.२	-
अनुदान (Grants)	**१२२३३६००**	**१००३२८५७.८७**	**८२.०१**
अन्तरसरकारी वित्तीय हस्तान्तरण	**१२२३३६००**	**१००३२८५७.८७**	**८२.०१**
अन्तरसरकारी चालु अनुदान	९७८४०५०	९००३०२८.३५	९२.०२
विशेष अनुदान चालु	१३४०००	१६३१७०	१२१.७७
शसर्त अनुदान चालु	१९१११५०	१३५९६२३.३	७१.१४
समपुरक अनुदान चालु	०	४०३०११	-
समानीकरण अनुदान	७७३८९००	७०७७२२४.०५	९१.४५
अन्तरसरकारी पुँजीगत अनुदान	२४४९५५०	१०२९८२९.५२	४२.०४

राजस्व शीर्षक	लक्ष्य	प्रगति	प्रगति %
विशेष पुँजीगत अनुदान	३६४६००	१५०९४८	४१.४०
शसर्त पुँजीगत अनुदान	१४४५२५०	८७८८८१.५२	६०.८१
समपुरक अनुदान पुँजीगत	६३९७००	०	०.००
अन्य राजस्व	**३१३०६८७**	**२१७५९२७.१६५**	**६९.५०**
दण्ड जरिवाना र जफत	**७११००**	**१३४०१६.४२५१**	**१८८.४९**
दण्ड,जरिवाना र जफत	७११००	१३४०१६.४२५१	१८८.४९
धरौटी सदरस्याहा	६०००	१५५७३.२६३६४	२५९.५५
न्यायिक दण्ड,जरिवाना र जफत	१००	१३.४५९	१३.४६
प्रशासनिक दण्ड,जरिवाना र जफत	६५०००	११८४२९.७०२५	१८२.२०
वस्तु तथा सेवा विक्रिबाट प्राप्त रकम	**२४९६६६०**	**१३००२७१.२१४**	**५२.०८**
अन्य प्रशासनिक दस्तुरहरु	१७५००००	५२९८३४.३१९४	३०.२८
चालक अनुमति पत्र, सवारी दर्ता किताब सम्बन्धी दस्तुर	८०००००	४७६१९७.४३	५९.५२
टेलिभिजन सञ्चालन दस्तुर	०	१००	-
रेडियो/ एफ.एम.सञ्चालन दस्तुर	०	११८.६३४३६	-
व्यावसाय रजिष्ट्रेशन दस्तुर	९५००००	५३४१८.२५५	५.६२
अन्य प्रशासनिक सेवा शुल्क	२५४००	२६४३४.७९५६५	१०४.०७
जलस्रोत सम्बन्धी अन्य दस्तुर	४००	०	०.००
वन क्षेत्रको अन्य आय	२५०००	२६४३४.७९५६५	१०५.७४
प्रशासनिक सेवा शुल्क	७१६८५०	७३७०६६.३५९७	१०२.८२
अन्य प्रशासनिक सेवा शुल्क	४५००००	५७०४९६.४७८७	१२६.७८
परीक्षा शुल्क	१५००००	८७२२७.७०५	५८.१५
यातायात क्षेत्रको आम्दानी	११५०००	७७८५६.४८६	६७.७०
शिक्षा क्षेत्रको आम्दानी	१८५०	१४८५.६९	८०.३१
वस्तु तथा सेवा विक्रिबाट प्राप्त रकम	४४१०	६९३५.७३९५२	१५७.२७
अन्य विक्रीबाट प्राप्त रकम	४५०	६८४.३६	१५२.०८
अन्य सेवा शुल्क तथा विक्री	१००	०	०.००
कृषि उत्पादनको विक्रीबाट प्राप्त रकम	२०००	२९२४.६६३	१४६.२३
नहर तथा कुलो उपयोग बापतको शुल्क	१००	०	०.००
विद्युत सेवा शुल्क	१०	३५	३५०.००
सरकारी सम्पत्तीको विक्रीबाट प्राप्त रकम	१७५०	३२९१.७१६५२	१८८.१०
विविध राजस्व	**४३०००**	**७३७६७.७७१**	**१७१.५५**
अन्य राजस्व	४३०००	४९४५७.७७१	११५.०२
अन्य राजस्व	३३०००	४९४५७.७७१	१४९.८७
प्रदुषण नियन्त्रण शुल्क	१००००	०	०.००
चालु दाबी तथा अन्य शुल्कहरू	०	२४३१०	-
बीमादावी प्राप्ति	०	२४३१०	-

राजस्व शीर्षक	लक्ष्य	प्रगति	प्रगति %
सम्पत्तिबाट प्राप्त आय	**५१९९२७**	**६६७८७१.७५४३**	**१२८.४५**
अन्य शुल्क	५९५०	१४६९.७८०३३	२४.७०
पदयात्रा शुल्क	८००	४४८.८५	५६.११
पर्यटन शुल्क	५१५०	१०२०.९३०३३	१९.८२
भाडा र रोयल्टी	५१३९७७	६६६४०१.९७४	१२९.६६
अन्यस्रोतबाट प्राप्त बाँडफाँड नहुने रोयल्टी	०	७७.०१	-
बाँडफाँड भई प्राप्त खानी तथा खनिज सम्बन्धी रोयल्टी	२५००	४०१९.९६९६२	१६०.८०
बाँडफाँड भई प्राप्त जलस्रोत सम्बन्धी रोयल्टी	१००	०	०.००
बाँडफाँड भई प्राप्त दहत्तर बहत्तरको विक्रिबाट प्राप्त हुने आय	२७५०००	१९७२३४.६२२८	७१.७२
बाँडफाँड भई प्राप्त पर्वतारोहण बापतको रोयल्टी	२०५२७	२१३७१.१७५६४	१०४.११
बाँडफाँड भई प्राप्त वन रोयल्टी	५८४००	५४०५३.२२२२३	९२.५६
बाँडफाँड भई प्राप्त विद्युत सम्बन्धी रोयल्टी	१४२४५०	३६७९७३.२२८५	२५८.३२
सरकारी सम्पत्तीको बहालबाट प्राप्त आय	१५०००	२१६७२.७४५१७	१४४.४८
विविध प्राप्ति	**२४३५०९४**	**१०३९४८७.२२९**	**४२.६९**
विविध प्राप्ति	**२४३५०९४**	**१०३९४८७.२२९**	**४२.६९**
नगद तथा मौज्दात	२२४५०९४	७१२९१८.०३९३	३१.७५
गत वर्षको नगद मौज्दात	२२४५०९४	७१२९१८.०३९३	३१.७५
विविध प्राप्ति	१९००००	३२६५६९.१९	१७१.८८
अनुदान फिर्ता	५०००	१९४९.७८६	३९.००
निकासा फिर्ता	१००००	१७५७.०१८	१७.५७
बेरुजू	१७५०००	३२२८६२.३८६	१८४.४९
दायित्व	**१७५०००० **	**-६१८२४५.६६७६**	**-३५.३३**
आन्तरिक दायित्व	**१७५०००० **	**०**	**०.००**
खुद आन्तरिक ऋण	१७५००००	०	०.००
अन्य आन्तरिक सरकारबाट प्राप्त ऋण	१७५००००	०	०.००
अनुदान फिर्ता	**०**	**-६१८२४५.६६७६**	**-**
सङ्घीय वित्तीय हस्तान्तरण फिर्ता	०	-६१८२४५.६६७६	-
सशर्त, समपुरक र विशेष अनुदान एकमुष्ठ फिर्ता	०	-६१८२४५.६६७६	-
कुल जम्मा	**३१९७९९९९**	**२४३२४७७६.१९**	**७६.०६**

स्रोतगत परिचालनको अवस्थालाई विश्लेषण गर्दा कर (Tax) तर्फ रु. १२ अर्ब ४३ करोड ६ लाख १८ हजार लक्ष्य रहेकोमा रु. ११ अर्ब ६९ करोड ४७ लाख ४९ हजार ५ सय ९० अर्थात् ९४.०८ प्रतिशत सङ्कलन भएको छ। त्यसैगरी अनुदान (Grants) तर्फ रु. १२ अर्ब २३ करोड ३६ लाखको लक्ष्यमा रु. १० अर्ब ३ करोड २८ लाख ५७ हजार ८ सय ७० (८२.०१ प्रतिशत) प्राप्ति भएको छ। अन्य राजस्व शीर्षकमा रु. ३ अर्ब १३ करोड ६ लाख ८७ हजार लक्ष्य रहेकोमा रु. २ अर्ब १७ करोड ५९ लाख २७ हजार १ सय ६५ (६९.५० प्रतिशत) र विविध प्राप्ति तर्फ रु. २ अर्ब ४३ करोड ५० लाख ९४ हजार लक्ष्य रहेकोमा रु. १

अर्ब ३ करोड ९४ लाख ८७ हजार २ सय २९ (४२.६९ प्रतिशत) सङ्कलन भएको देखिन्छ। आन्तरिक ऋण शीर्षकमा रु. १ अर्ब ७५ करोडको लक्ष्य राखिएकोमा ऋण परिचालन हुन सकेको छैन भने। सङ्घीय सरकारलाई अन्तरसरकारी वित्त हस्तान्तर अन्तर्गत प्राप्त रकम मध्ये रु. ६१ करोड ८२ लाख ४५ हजार ६ सय ६८ फिर्ता दाखिला भएको छ।

समग्रमा कर र अनुदान शीर्षकमा सन्तोषजनक प्रगति देखिए तापनि आन्तरिक राजस्व सङ्कलन, विविध प्राप्ति, अन्य राजस्व सङ्कलन र दायित्व व्यवस्थापनमा अपेक्षित लक्ष्य हासिल हुन नसकेको अवस्था छ। आगामी अवधिमा आन्तरिक स्रोत परिचालन एवम् व्यवस्थापनमा थप प्रभावकारी कदम चाल्नुपर्ने आवश्यकता देखिन्छ।

३.३ स्रोत व्यवस्थापनको तुलनात्मक अवस्था

आर्थिक वर्ष २०८०/८१, २०८१/८२ र २०८२/८३ को स्रोत व्यवस्थापनको लक्ष्य र प्राप्तीको तुलनात्मक विवरणलाई देहायको तालिकामा देखाइएको छ।

तालिका ११ स्रोत व्यवस्थापनको तुलनात्मक अवस्था (सङ्घीय अनुदान फिर्ता बाहेक)

(रू हजारमा)

सि. नं	शिर्षक	२०८०/०८१			२०८१/०८२			२०८२/०८३		
		वार्षिक लक्ष्य	प्राप्ती	प्रतिशत	वार्षिक लक्ष्य	प्राप्ती	प्रतिशत	वार्षिक लक्ष्य	प्राप्ती	प्रतिशत
१	प्रदेश सरकारको आन्तरिक राजस्व प्रशासन	५९६९१८४	४१८४८५१	७०	६०५७५९६	४७६०६९९	७८.५९	४३५४३८८	२९७५४९०	**६८.३३**
२	समानीकरणअनुदान	७६२२५००	५६४९०३४	७४	७६३८८००	७००९३६२	९२.००	७७३८९००	७०७७२२४	**९१.४५**
३	सशर्त अनुदान	४९४१५००	२९९३१३३	१३४	३५९९३००	२३८४००७	६६.००	३३५६४००	२२३८५०५	**६६.६९**
४	विशेष अनुदान	७०००००	६९५०००	९९	६५५५००	५८९९५०	९०.००	४९८६००	३१४११८	**६३.००**
५	समपुरक अनुदान	८४००००	७२००००	८६	११९००००	११३०५००	९५.००	६३९७००	४०३०११	**६३.००**
६	बाँडफाँट भई प्राप्त हुने मु.अ.कर	७२४२५६०	५७६९६७९	८०	७६८८९६०	६३१७८६०	८२.००	७७८९८००	७०२८२९९	**९०.२२**
७	बाँडफाँट भईप्राप्त हुनेअन्तशुल्क	१८१०६४०	१९०६६७४	१०५	१९२२२४०	२२६०७७२	११८.००	२००३१४०	२५३९१२३	**१२६.७६**
८	रोयल्टी बाँडफाँटबाट प्राप्त	४००८१६	३४४११५	८६	४८१०००	३५१९३७	७३.००	२२३९७७	४४७४१८	**१९९.७६**
९	गत वर्षकोनगद मौज्दात	३००००००	२३३५३०२	७८	२९३२७७५	११८९७११	४०.५७	२२४५०९४	७१२९१८	**३१.७५**
१०	सवारी साधनकर बाँडफाँट	८०००००	७५३१०७	९४	८८७५९६	७९१८०९	८९.००	१३८००००	१२०६९१६	**८७.४६**
११	ऋण	१७०००००	०	०	१७०००००	०	०.००	१७५००००	०	**०.००**
	जम्मा	**३३४२७२००**	**२३८४४६८४**	**७१**	**३२९७८५७५**	**२४७४०९७९**	**७५.०२**	**३१९७९९९९**	**२४९४३०२२**	**७८.००**

स्रोत व्यवस्थापन तर्फ आर्थिक वर्ष २०८०/८१, २०८१/८२ र २०८२/८३ मा वार्षिक लक्ष्यको तुलनामा क्रमशः ७१ प्रतिशत, ७५.०२ प्रतिशत र ७८.०० प्रतिशत प्रगति हासिल भएको छ। उपरोक्त विवरणमा लक्ष्यको तुलनामा प्रदेश सरकारको आन्तरिक राजस्व प्रशासनमा सामान्य सुधार देखिएको छ। उल्लिखित तालिकामा विगतका आर्थिक वर्ष सँग तुलना गर्न विगतका तथ्याङ्क वर्गिकरणलाई आधार लिनु परेको हुँदा सङ्घीय अनुदान फिर्ता भएको रकम रू. रु. ६१ करोड ८२ लाख ४५ हजार ६ सय ६८ समेत अन्तरसरकारी वित्तीय हस्तान्तरणका शीर्षकहरुमा समावेश गरि तुलना गरिएको छ।

तीन आर्थिक वर्षको स्रोत व्यवस्थापनको लक्ष्य र प्रगतिको तुलनात्मक विवरणलाई देहाय रेखा चित्रमा देखाइएको छ।

चित्र ६ पछिल्लो तीन आर्थिक वर्षको स्रोत लक्ष्य र प्रगति



पछिल्लो तीन आर्थिक वर्षको स्रोत व्यवस्थापनको लक्ष्य र प्राप्तीको तुलनात्मक समीक्षा गर्दा वार्षिक लक्ष्य क्रमशः घट्दो क्रममा रहेको तर स्रोत प्राप्ती भने निरन्तर वृद्धि हुँदै गएको सकारात्मक अवस्था देखिन्छ। उपलब्ध तथ्याङ्क अनुसार आर्थिक वर्ष २०८०/०८१ मा कुल वार्षिक लक्ष्य रु. ३३ अर्ब ४२ करोड ७२ लाख रहेकोमा रु. २३ अर्ब ८४ करोड ४६ लाख ८४ हजार प्राप्ती भएको थियो। त्यसैगरी, आर्थिक वर्ष २०८१/०८२ मा लक्ष्य केही घटेर रु. ३२ अर्ब ९७ करोड ८५ लाख ७५ हजार कायम हुँदा प्राप्ती बढेर रु. २४ अर्ब ७४ करोड ९ लाख ७९ हजार पुगेको देखिन्छ। आर्थिक वर्ष २०८२/८३ मा वार्षिक लक्ष्य थप घटेर रु. ३१ अर्ब ९७ करोड ९९ लाख ९९ हजार कायम गरिएकोमा स्रोत प्राप्ती भने विगत वर्षहरू भन्दा वृद्धि भई रु. २४ अर्ब ९४ करोड ३० लाख २२ हजार पुगेको छ। वार्षिक बजेटको आकार यथार्थपरक बनाउँदै लगिएको र स्रोत परिचालन तथा सङ्कलन क्षमतामा क्रमिक सुधार हुँदै गएको इङ्गित गरेको छ।

परिच्छेद-४
अन्तरसरकारी वित्तीय हस्तान्तरण

४.१ नेपाल सरकारबाट प्रदेश सरकारमा वित्तीय हस्तान्तरण

अन्तरसरकारी वित्त व्यवस्थापन ऐन, २०७४ को परिच्छेद ४ मा नेपाल सरकारले प्रदेश तथा स्थानीय तहलाई वित्तीय समानीकरण अनुदान, सशर्त अनुदान, समपूरक अनुदान र विशेष अनुदान प्रदान गर्न सक्ने व्यवस्था रहेको छ।

नेपाल सरकारको विनियोजन ऐन, २०८२ अनुसार नेपाल सरकारले प्रदेश सरकारलाई प्रत्येक वर्ष चार किस्तामा वित्तीय समानीकरण अनुदान हस्तान्तरण गर्ने व्यवस्था रहेको छ। सोही बमोजिम आर्थिक वर्ष २०८२/८३ मा नेपाल सरकारबाट प्रदेश सरकारलाई वित्तीय समानीकरण अनुदान हस्तान्तरण भएको छ।

आर्थिक वर्ष २०८२/८३ मा प्रदेश सरकारले वित्तीय हस्तान्तरणबाट रु.१२ अर्ब २३ करोड ३६ लाख प्राप्त गर्ने लक्ष्य राखेकोमा रु.९ अर्ब ४१ करोड ४६ लाख १२ हजार प्राप्त गरेको छ। यो वार्षिक लक्ष्यको तुलनामा ७६.९५ प्रतिशत हो। सङ्घीय सरकारबाट वित्तीय समानीकरण अनुदान वापत रु.७ अर्ब ७३ करोड ८९ लाख, सशर्त अनुदान वापत रु.३ अर्ब ३५ करोड ६४ लाख, विशेष अनुदान वापत रु.४९ करोड ८६ लाख र समपुरक अनुदान वापत रु.६३ करोड ९७ लाख खर्च हुने लक्ष्य राखिएकोमा समानीकरण अनुदान तर्फ रु. ५ अर्ब ६३ करोड ६६ लाख, सशर्त अनुदान तर्फ रु. १ अर्ब ७४ करोड ७१ लाख, विशेष अनुदान तर्फ रु. २६ करोड ६० लाख र समपुरक अनुदान तर्फ रु. ३२ करोड ४१ लाख खर्च भएको छ। वित्तीय हस्तान्तरणबाट प्राप्त रकममध्ये आर्थिक वर्ष २०८२/८३ मा खर्च नभई बचत भएको सशर्त अनुदान तर्फ रु.४९ करोड १३ लाख, विशेष अनुदान तर्फ रु. ४ करोड ८१ लाख र समपुरक अनुदान तर्फ रु. ७ करोड ८८ लाख समेत कुल रकम रु.६१ करोड ८२ लाख ४५ हजार सङ्घीय सञ्चित कोषमा फिर्ता गरिएको छ।

तालिका १२ सङ्घीय सरकारबाट प्राप्त अनुदानको विवरण।

(रू हजारमा)

अनुदान शीर्षक	बजेट लक्ष्य	अनुदान प्राप्ति	प्रतिशत
१३३११-समानीकरण अनुदान	७७३८९००.००	७०७७२२४.०५	९१.४५
१३३१२/२१- सशर्त अनुदान	३३५६४००.००	२२३८५०४.८२	६६.६९
१३३१३/२२-विशेष अनुदान	४९८६००.००	३१४११८.००	६३.००
१३३१४/२३-समपुरक अनुदान	६३९७००.००	४०३०११.००	६३.००
जम्मा प्राप्ती	**१२२३३६००.००**	**१००३२८५७.८७**	**८२.०१**
अनुदान फिर्ता	**०.००**	**-६१८२४५.६७**	
खुद अनुदान	**१२२३३६००.००**	**९४१४६१२.२०**	**७६.९६**

४.१.१ वित्तीय समानीकरण अनुदान

नेपाल सरकारले प्रदेश सरकारलाई हस्तान्तरण गर्ने अनुदान मध्ये वित्तीय समानीकरण अनुदानको रकम प्रदेश सरकारले प्रदेश कानून बमोजिम खर्च गर्न पाउने कानूनी व्यवस्था रहेको छ। सोही बमोजिम आर्थिक वर्ष २०८२/८३ मा वित्तीय समानीकरण अनुदान वापत रू. ७ अर्ब ७ करोड ७२ लाख २४ हजार प्राप्त भएको छ जुन वार्षिक लक्ष्यको **९१.४५** प्रतिशत मात्र रहेको छ।

४.१.२ सशर्त अनुदान

अन्तरसरकारी वित्त व्यवस्थापन ऐन, २०७४ को दफा ९ को उपदफा (१) बमोजिम नेपाल सरकारले प्रदेश वा स्थानीय तह वा नेपाल सरकारको कुनै योजना कार्यान्वयन गर्न संविधानको धारा २५१ को उपधारा (१) को खण्ड (ग) बमोजिम राष्ट्रिय प्राकृतिक स्रोत तथा वित्त आयोगले तोकेको आधार बमोजिम प्रदेश तथा स्थानीय तहलाई सशर्त अनुदान प्रदान गर्ने व्यवस्था रहेको छ। सोही ऐनको दफा ९ को उपदफा (२) बमोजिम सशर्त अनुदान प्रदान गर्ने सम्बन्धमा आवश्यक शर्त तोक्ने र सम्बन्धित प्रदेश तथा स्थानीय तहले त्यस्तो शर्तको पालना गर्नुपर्ने कानूनी प्रावधान रहेको छ। उल्लिखित कानूनी व्यवस्था बमोजिम आर्थिक वर्ष २०८२/८३ मा प्रदेश सरकारले सशर्त अनुदानतर्फ कुल रु. ३ अर्ब ३५ करोड ६४ लाख लक्ष्य रहेकोमा रु. २ अर्ब २३ करोड ८५ लाख ४ हजार ८ सय २० प्राप्त भई समग्रमा **६६.६९** प्रतिशत प्रगति हासिल भएको छ।

यस अन्तर्गत चालु सशर्त अनुदानतर्फ रु. १ अर्ब ९१ करोड ११ लाख ५० हजार लक्ष्य रहेकोमा रु. १ अर्ब ३५ करोड ९६ लाख २३ हजार ३ सय (७१.१४ प्रतिशत) प्राप्ति भएको छ। त्यसैगरी, पुँजीगत सशर्त अनुदानतर्फ रु. १ अर्ब ४४ करोड ५२ लाख ५० हजार लक्ष्य रहेकोमा रु. ८७ करोड ८८ लाख ८१ हजार ५ सय २० अर्थात् **६०.८१** प्रतिशत मात्र प्राप्त भएको देखिन्छ।

समग्रमा सशर्त अनुदानको चालुतर्फको परिचालन तुलनात्मक रूपमा सन्तोषजनक देखिए तापनि पुँजीगततर्फको प्रगति कमजोर रहेकोले आगामी दिनमा पुँजीगत प्रकृतिका कार्यक्रमहरूको कार्यान्वयन र बजेट खर्चमा थप तदारुकता ल्याउनुपर्ने आवश्यकता देखिन्छ।

४.१.३ विशेष अनुदान

अन्तरसरकारी वित्त व्यवस्थापन ऐन, २०७४ को दफा ११ को उपदफा (१) बमोजिम नेपाल सरकारले देहायका उद्देश्य राखी प्रदेश वा स्थानीय तहबाट सञ्चालन गर्ने कुनै खास आयोजनाका लागि विशेष अनुदान प्रदान गर्न सक्ने व्यवस्था रहेको छ।

(क) शिक्षा, स्वास्थ्य, खानेपानी जस्ता आधारभूत सेवाको विकास र आपूर्ति गर्ने,
(ख) अन्तर प्रदेश वा अन्तर स्थानीय तहको सन्तुलित विकास गर्ने,

(ग) आर्थिक, सामाजिक वा अन्य कुनै प्रकारले विभेदमा परेको वर्ग वा समुदायको उत्थान वा विकास गर्ने।

उल्लिखित कानूनी व्यवस्था बमोजिम आर्थिक वर्ष २०८२/८३ मा प्रदेश सरकारले नेपाल सरकारबाट विशेष अनुदान स्वरुप कुल रु. ४९ करोड ८६ लाख लक्ष्य रहेकोमा रु. ३१ करोड ४१ लाख १८ हजार प्राप्त भई समग्रमा **६३.००** प्रतिशत प्रगति हासिल भएको छ।

४.१.४ समपूरक अनुदान

अन्तरसरकारी वित्त व्यवस्थापन ऐन, २०७४ को दफा १० को उपदफा (१) बमोजिम नेपाल सरकारले प्रदेश तथा स्थानीय तहलाई पूर्वाधार विकास सम्बन्धी योजना कार्यान्वयन गर्न समपूरक अनुदान प्रदान गर्ने सक्ने र उपदफा (४) बमोजिम समपूरक अनुदान कुनै योजनाको कुल लागतको अनुपातका आधारमा प्रदान गर्ने व्यवस्था रहेको छ। उल्लिखित कानूनी व्यवस्था बमोजिम आर्थिक वर्ष २०८२/८३ मा प्रदेश सरकारले नेपाल सरकारबाट प्राप्त गर्ने समपूरक अनुदानतर्फ कुल रु. ६३ करोड ९७ लाख लक्ष्य रहेकोमा रु. ४० करोड ३० लाख ११ हजार प्राप्त भई समग्रमा **६३.००** प्रतिशत प्रगति हासिल भएको छ।

पूर्वाधार विकास लगायतका महत्त्वपूर्ण आयोजनाहरूमा लगानी साझेदारी गर्ने उद्देश्यले प्राप्त हुने यस प्रकारको अनुदानको प्राप्ति ६३ प्रतिशतमा मात्र सीमित हुनुले लक्षित विकास निर्माणका कार्यहरू प्रभावित हुन सक्ने अवस्थालाई इङ्गित गर्दछ। तसर्थ, आगामी दिनमा समपूरक अनुदान अन्तर्गतका आयोजनाहरूको पूर्वतयारी, समयमै ठेक्का व्यवस्थापन र कार्यान्वयन क्षमतामा सुधार गरी वित्तीय प्रगति र स्रोत प्राप्तिको सुनिश्चितता बढाउन थप पहल गर्नुपर्ने आवश्यकता देखिन्छ।

४.२ प्रदेश सरकारबाट स्थानीय तहमा वित्तीय हस्तान्तरण

वित्तीय समानीकरण अनुदान, सशर्त अनुदान, विशेष अनुदान र समपूरक अनुदान उपलब्ध गराउने व्यवस्था रहेको थियो। साथै बजेट तथा कार्यक्रम कार्यान्वयन सम्बन्धी एकीकृत कार्यविधि, २०८१ बमोजिम वित्तीय समानीकरण अनुदान चार किस्तामा र सशर्त अनुदान, विशेष अनुदान र समपूरक अनुदान पहिलो किस्ता वापत ५० प्रतिशत र बाँकी पचास प्रतिशत आयोजनाको लागत अनुमान, आयोजना तथा कार्यक्रम सम्झौता, अन्तिम मूल्याङ्कन, कार्यसम्पन्न प्रतिवेदन सहित सम्बन्धित स्थानीय तहबाट निकासा माग भएपछि हस्तान्तरण गर्ने व्यवस्था रहेको छ। वित्तीय हस्तान्तरण अन्तर्गत सञ्चालित आयोजनाहरू ठेक्का प्रक्रिया मार्फत कार्यान्वयन गर्नुपर्ने भएको हुँदा ठेक्का सम्झौता हुँदा विनियोजन भन्दा कम रकममा ठेक्का लाग्ने, कतिपय आयोजनाहरू सोही आर्थिक वर्षमा सम्पन्न नहुने लगायतका कारण विनियोजन भन्दा कम रकम खर्च हुने गरेको छ। स्थानीय तहमा वित्तीय हस्तान्तरण भएको तर खर्च हुन नसकी बाँकी रहेको सशर्त अनुदान,विशेष अनुदान

र समपूरक अनुदान वापतको रकम सम्बन्धित स्थानीय तहले प्रदेश सञ्चित कोषमा फिर्ता गर्नुपर्ने व्यवस्था रहेको छ।

अन्तरसरकारी वित्त व्यवस्थापन ऐन, २०७४ बमोजिम गण्डकी प्रदेश सरकारबाट प्रदेश भित्रका स्थानीय तहहरुलाई आर्थिक वर्ष २०८२/८३ मा देहाय वित्तीय हस्तान्तरण भएको छ।

तालिका १३ प्रदेश सरकारबाट स्थानीय तहमा भएको वित्तीय हस्तान्तरणको विवरण

क्र.स.	अनुदान शीर्षक	क्रियाकलाप संख्या	वार्षिक बजेट लक्ष्य	हस्तान्तरण	प्रतिशत
१	समानीकरण अनुदान-२६३३१	२५५	११६००००.००	११६००००.००	१००.००
२	सशर्त अनुदान-२६३३२/३६	१०५	१९५००.००	३३९१४.१२	१७३.९२
३	विशेष अनुदान-२६३३३	८५	३२६६८९.००	२०२५५४.१८	६२.००
४	समपुरक अनुदान-२६३३४	८७	४९४८७०.००	३१६४२७.०५	६३.९४
	जम्मा	**५३२**	**२००१०५९.००**	**१७१२८९५.३५**	**८५.६०**

आर्थिक वर्ष २०८२/८३ मा गण्डकी प्रदेश भित्रका ८५ वटा स्थानीय तहहरुलाई समानीकरण, सशर्त, विशेष र समपुरक अनुदान मार्फत रु.२ अर्ब १० लाख ५९ हजार वित्तीय हस्तान्तरण गर्ने लक्ष्य रहेकोमा रु.१ अर्ब ७१ करोड २८ लाख ९५ हजार हस्तान्तरण भएको छ। वित्तीय समानीकरण अनुदान लक्ष्यको तुलनामा शत प्रतिशत हस्तान्तरण भएको छ। सशर्त, समपुरक र विशेष अनुदान प्रदेश सरकारद्वारा स्वीकृत कार्यविधि बमोजिम कार्यप्रगतिको आधारमा हस्तान्तरण हुने व्यवस्था रहेको छ।

४.२.१ वित्तीय समानीकरण अनुदान

विनियोजन ऐन, २०८२ र बजेट तथा कार्यक्रम कार्यान्वयन सम्बन्धी एकीकृत कार्यविधि, २०८१ मा प्रत्येक आर्थिक वर्षको भदौ २५ गते, कात्तिक २५ गते, माघ २५ गते र वैशाख २५ गते भित्र गरी चार किस्तामा वित्तीय समानीकरण अनुदान वापतको रकम सम्बन्धित स्थानीय तहको सञ्चित कोषमा हस्तान्तरण गर्ने व्यवस्था रहेको छ। उल्लिखित कानूनी व्यवस्था बमोजिम प्रदेश सरकारबाट आर्थिक वर्ष २०८२/८३ का लागि प्रदेशभित्रका सबै स्थानीय तहमा वित्तीय समानीकरण अनुदान वापत कुल रू.१ अर्ब १६ करोड विनियोजन गरिएकोमा चार किस्ता गरी १००% रकम हस्तान्तरण गरिएको छ।

४.२.२ सशर्त अनुदान

प्रदेश सरकारबाट आर्थिक वर्ष २०८२/८३ मा शुरु विनियोजन तथा थप विनियोजन गरी २५५ क्रियाकलापको लागि सशर्त अनुदान तर्फ जम्मा रू.५ करोड ४ लाख ७९ हजार २ सय ५० विनियोजन गरिएको थियो। गण्डकी प्रदेश विनियोजन ऐन, २०८२ मा आयोजना तथा कार्यक्रमका लागि विनियोजित रकममध्ये ५० प्रतिशत रकम भाद्र मसान्त वा विनियोजन भएको दुइ महिनाभित्र सम्बन्धित स्थानीय तहको सञ्चित कोषमा हस्तान्तरण गर्नुपर्ने र बाँकी पचास प्रतिशत रकम आयोजनाको लागत अनुमान, आयोजना तथा कार्यक्रम सम्झौता, अन्तिम मूल्याङ्कन, कार्यसम्पन्न प्रतिवेदनसहित सम्बन्धित स्थानीय तहबाट निकासा माग भएपछि हस्तान्तरण गर्ने व्यवस्था रहेको छ। उल्लिखित कानूनी व्यवस्था बमोजिम आर्थिक वर्ष २०८२/८३ मा सशर्त अनुदान अन्तर्गत सञ्चालित आयोजनाहरूको लागि रू.३ करोड ३९ लाख १४ हजार हस्तान्तरण गरिएको छ।

४.२.३ विशेष अनुदान

प्रदेश सरकारबाट आर्थिक वर्ष २०८२/८३ मा विशेष अनुदान तर्फ जम्मा रू.३२ करोड ६६ लाख ८९ हजार बजेट विनियोजन गरिएको थियो। गण्डकी प्रदेश विनियोजन ऐन, २०८२ कोमा आयोजना तथा कार्यक्रमका लागि विनियोजित रकममध्ये ५० प्रतिशत रकम भाद्र मसान्त वा विनियोजन भएको दुइ महिनाभित्र सम्बन्धित स्थानीय तहको सञ्चित कोषमा हस्तान्तरण गर्नुपर्ने र बाँकी पचास प्रतिशत रकम आयोजनाको लागत अनुमान, आयोजना तथा कार्यक्रम सम्झौता, अन्तिम मूल्याङ्कन, कार्यसम्पन्न प्रतिवेदनसहित सम्बन्धित स्थानीय तहबाट निकासा माग भएपछि हस्तान्तरण गर्नुपर्ने व्यवस्था रहेको छ। उल्लिखित कानूनी व्यवस्था बमोजिम आर्थिक वर्ष २०८२/८३ मा रू.२० करोड २५ लाख ५४हजार हस्तान्तरण गरिएको छ।

४.२.४ समपूरक अनुदान

प्रदेश सरकारबाट आर्थिक वर्ष २०८२/८३ मा स्थानीय तहका ८७ वटा आयोजनाको लागि समपूरक अनुदानतर्फ जम्मा रू.४९ करोड ४८ लाख ७० हजार बजेट विनियोजन गरिएको थियो। गण्डकी प्रदेश विनियोजन ऐन, २०८२ मा आयोजना तथा कार्यक्रमका लागि विनियोजित रकममध्ये ५० प्रतिशत रकम भाद्र मसान्त वा विनियोजन भएको दुइ महिनाभित्र सम्बन्धित स्थानीय तहको सञ्चित कोषमा हस्तान्तरण गर्नुपर्ने र बाँकी पचास प्रतिशत रकम आयोजनाको लागत अनुमान, आयोजना तथा कार्यक्रम सम्झौता, अन्तिम मूल्याङ्कन, कार्यसम्पन्न प्रतिवेदनसहित सम्बन्धित स्थानीय तहबाट निकासा माग भएपछि हस्तान्तरण गर्ने व्यवस्था रहेको छ। उल्लिखित कानूनी व्यवस्था बमोजिम आर्थिक वर्ष २०८२/८३ मा कुल रू. ३१ करोड ६४ लाख २७ हजार हस्तान्तरण गरिएको छ।

परिच्छेद - ५
वित्तीय क्षेत्र विश्लेषण

नेपालको संविधानको अनुसूची-६ मा नेपाल राष्ट्र बैंकको नीति अनुरुप वित्तीय संस्थाहरूको सञ्चालन, सहकारी संस्था, नेपाल सरकारको सहमतिमा बैदेशिक अनुदान र सहयोगलाई प्रदेश सरकारको एकल अधिकार सूचीमा राखिएको छ। त्यसैगरी सहकारी क्षेत्रलाई सङ्घ र प्रदेशको साझा अधिकारको सूचीमा तथा सहकारी संस्थालाई स्थानीय तहको एकल अधिकारको सूचीमा र तीनै तहको साझा अधिकारको सूचीमा समेत राखिएको छ। भूमि व्यवस्था, कृषि तथा सहकारी मन्त्रालय मातहत सहकारी रजिष्ट्रारको कार्यालय स्थापना भएको छ। प्रदेश सरकारबाट सहकारी ऐन, २०७५ र नियमावली, २०७६ जारी गरी कार्यान्वयन गरिएको छ।

नेपालको संविधानले प्रदेश सरकारको वित्तीय क्षेत्राधिकार अन्तर्गत नेपाल राष्ट्र बैंकको नीति अनुरुप वित्तीय संस्थाहरूको सञ्चालन, सहकारी संस्था, नेपाल सरकारको सहमतिमा वैदेशिक अनुदान र सहयोगलाई राखेको छ। प्रदेश सरकारले ती क्षेत्रहरूमध्ये सहकारी क्षेत्रलाई मात्र आफ्नो कार्यक्षेत्र अन्तर्गत समेट्न सकेको छ।

सहकारी संस्थाहरूले वित्तीय, उत्पादक, बहुउद्देश्यीय, सेवा तथा उपभोक्ता जस्ता विभिन्न क्षेत्रहरूमा आधारित भई कार्य गर्दछन्। मुख्य रूपमा, सहकारीहरूले सदस्यहरूबाट शेयर पुँजी तथा बचत सङ्कलन गरी ऋण लगानी गर्ने र कृषि एवम् औद्योगिक उत्पादन जस्ता प्राथमिकता प्राप्त क्षेत्रहरूमा पुँजी परिचालन गर्ने कार्य गर्दछन्। संस्थागत तथा शासकीय दृष्टिकोणबाट सहकारी क्षेत्रमा संस्थाको दर्ता, अनुगमन, नियमन, सुपरिवेक्षण, व्यवस्थापन परामर्श तथा तालिम एवम् अनुसन्धान व्यवस्थापन जस्ता कार्यहरू समावेश हुन्छन्। त्यसैगरी, सहकारीहरूको पुनर्गठन, एकीकरण (मर्जर), विभाजन, क्षेत्र विस्तार, विनियम संशोधन, तथ्यांक व्यवस्थापन र स्थानीय तहसँग समन्वय तथा सहकार्य जस्ता प्रशासनिक प्रक्रियाहरूको सञ्चालन गरिन्छ। यसका अतिरिक्त, ऋण असुली, रोक्का जग्गा फुकुवा, दर्ता खारेजी वा लिक्विडेशन सम्बन्धी कार्यका साथै अनुदान सहयोग र व्यावसायिक परामर्शको सिफारिस गर्ने एवम् सुशासन प्रवर्द्धन र प्रतिवेदन सम्बन्धी कार्यहरू सम्पादन हुने गर्दछन्।

कृषि, भूमि व्यवस्था तथा सहकारी मन्त्रालय र सहकारी रजिष्ट्रारको कार्यालय, गण्डकी प्रदेशको अद्यावधिक तथ्याङ्कका आधारमा आर्थिक वर्ष २०८२/८३ को अन्त्यसम्ममा सहकारी सङ्घ/संस्थाहरूमा कुल १३.९९ अर्ब रुपैयाँ शेयर पुँजी, ६३.०९ अर्ब रुपैयाँ बचत, र ६०.४३ अर्ब रुपैयाँ ऋण लगानी पुगेको छ। कुल ऋण लगानीमध्ये ७.३२ अर्ब रुपैयाँ भाखा नाघेको ऋण (असुली हुन बाँकी/जोखिममा रहेको ऋण) को रूपमा रहेको देखिन्छ। क्षेत्रगत लगानीतर्फ कृषि क्षेत्रमा ४.१३ अर्ब रुपैयाँ र औद्योगिक उत्पादन व्यवसायमा ६०.२८ करोड रुपैयाँ लगानी भएको छ।

गण्डकी प्रदेशको क्षेत्राधिकारभित्र रहेका ८७३ वटा सहकारी सङ्घ/संस्थाहरूमध्ये ५९५ वटा अद्यावधिक (सक्रिय) रहेका छन् भने २७८ वटा संस्था निष्क्रिय अवस्थामा रहेका छन्। प्रदेशमा वित्तीय र उत्पादक क्षेत्रका सहकारीहरूको बाहुल्यता रहेको छ।

५.१. समग्र वित्तीय स्थिति तथा क्षेत्रगत लगानी विश्लेषण

कृषि, भूमि व्यवस्था तथा सहकारी मन्त्रालयको अद्यावधिक विवरण अनुसार आर्थिक वर्ष २०८२/८३ को अन्त्यसम्म सहकारी सङ्घ/संस्थाहरूको समग्र वित्तीय सूचकहरू निम्न अनुसार रहेका छन्:

क. मुख्य वित्तीय सूचकहरू

- **कुल शेयर पुँजी:** १३.९९ अर्ब रुपैयाँ
- **कुल बचत:** ६३.०९ अर्ब रुपैयाँ
- **कुल ऋण लगानी:** ६०.४३ अर्ब रुपैयाँ
- **भाखा नाघेको ऋण:** ७.३२ अर्ब रुपैयाँ

ख. क्षेत्रगत लगानीको अवस्था

सहकारी क्षेत्रले मुख्यतया कृषि तथा औद्योगिक उत्पादनका क्षेत्रहरूमा लगानी परिचालन गरेको अवस्था रहेको छ। मुख्यतया कृषि क्षेत्रमा रू ४.१३ अर्ब लगानी गरेको छ। त्यस्तै औद्योगिक उत्पादन तथा व्यवसायमा लगानी ६०.२८ करोड रुपैयाँ रहेको विवरण मन्त्रालयबाट प्राप्त विवरणमा उल्लेख गरिएको छ। आ.व. २०८२/८३ को अन्त्यसम्मको वित्तीय विवरण तथा लगानीको विवरण देहायबमोजिम रहेको पाईएको छ।

तालिका १४ वित्तीय विवरण तथा लगानीको ढाँचा।

सूचक / क्षेत्र	**रकम रू.**
कुल शेयर पुँजी	१३.९९ अर्ब
कुल बचत	६३.०९ अर्ब
कुल ऋण लगानी	६०.४३ अर्ब
भाखा नाघेको कुल ऋण	७.३२ अर्ब
कृषि क्षेत्रको लगानी	४.१३ अर्ब
औद्योगिक उत्पादन लगानी	६०.२८ करोड

सहकारी रजिष्ट्रारको कार्यालय, गण्डकी प्रदेशको अभिलेख अनुसार प्रदेश क्षेत्राधिकारभित्र रहेका सहकारी सङ्घ/संस्थाहरूको सञ्चालन स्थिति र वर्गीकरण देहाय बमोजिम रहेको छ:

गण्डकी प्रदेश क्षेत्राधिकारभित्र कुल **८७३ वटा** सहकारी सङ्घ/संस्थाहरू दर्ता/सूचीकृत रहेका छन्:

- **अद्यावधिक सहकारी सङ्घ/संस्था:** ५९५ वटा (सक्रिय रूपमा विवरण अद्यावधिक गराएका)
- **निष्क्रिय सहकारी सङ्घ/संस्था:** २७८ वटा (विवरण अद्यावधिक नगराएका/निष्क्रिय)

प्रदेश क्षेत्राधिकारभित्र रहेका कुल ८७३ सहकारी सङ्घ/संस्थाहरूलाई कार्यप्रकृतिका आधारमा देहाय विभाजन गरिएको छ:

तालिका १५ गण्डकी प्रदेशमा सहकारीको विषयगत/प्रकारगत विवरण

सहकारीको प्रकार	**संख्या**
वित्तीय सहकारी	३७३
उत्पादक सहकारी	२६६
बहुउद्देश्यीय सहकारी	१८१
सेवा सहकारी	३४
उपभोक्ता सहकारी	१९
कुल योग	**८७३**

तथ्याङ्क अनुसार सहकारी क्षेत्रमा बचत सङ्कलन र ऋण लगानीको आकार ठूलो रहे तापनि रू. ७.३२ अर्ब भाखा नाघेको ऋण रहनुले वित्तीय जोखिमको उपस्थिति देखाउँछ। साथै, गण्डकी प्रदेशको अवस्थालाई हेर्दा कुल संस्थाहरूमध्ये करिब ३१.८५ प्रतिशत (२७८ वटा) सहकारीहरू निष्क्रिय रहनुले प्रदेश स्तरमा अनुगमन, नियमन र संस्थागत सबलीकरणको आवश्यकतालाई औंल्याउँछ। लगानीतर्फ औद्योगिक उत्पादनको तुलनामा कृषि क्षेत्रमा बढी लगानी केन्द्रित रहेको देखिन्छ।

परिच्छेद ६
बेरुजु

६.१ बेरुजु विवरण

प्रदेश आर्थिक कार्यविधि तथा वित्तीय उत्तरदायित्व ऐन, २०७८ को दफा २ मा बेरुजु भन्नाले "प्रचलित कानून बमोजिम पुऱ्याउनु पर्ने रीत नपुऱ्याई कारोबार गरेको वा राख्नुपर्ने लेखा नराखेको तथा अनियमित वा बेमनासीव तरिकाले आर्थिक कारोबार गरेको भनी लेखापरीक्षण गर्दा औंल्याएको वा ठहऱ्याएको कारोबार सम्झनु पर्छ।" भनी परिभाषित गरिएको छ।

नेपालको संविधानको धारा २४१ र लेखापरीक्षण ऐन, २०७५ मा सङ्घ, प्रदेश र स्थानीय तहका सरकारी कार्यालय तथा सरकारको पूर्ण स्वामित्वमा रहेका सङ्गठित संस्था वा निकायको लेखा कानुनबमोजिम नियमितता, मितव्ययिता, कार्यदक्षता, प्रभावकारिता र औचित्यसमेतको विचार गरी महालेखापरीक्षकबाट लेखापरीक्षण गरिने उल्लेख छ। नेपालको संविधानको धारा २९४ (३) र लेखापरीक्षण ऐन, २०७५ को दफा १९ (४) मा महालेखापरीक्षकले प्रदेश प्रमुखसमक्ष वार्षिक प्रतिवेदन पेस गर्न सक्ने व्यवस्था रहेको छ।

महालेखा परिक्षकको कार्यालयबाट आर्थिक वर्ष २०८१/८२ मा गण्डकी प्रदेशका मन्त्रालय र मातहतका सरकारी कार्यालय एवम् निकाय, समिति तथा अन्य संस्थासमेत १८० निकाय तथा कार्यालयको रु.४१ अर्ब ४५ करोड ८१ लाख ३२ हजारको लेखापरीक्षण सम्पन्न भई रु.५९ करोड ५० लाख १९ हजार बेरुजु कायम भएको छ। कुल लेखापरीक्षण रकमको तुलनामा बेरुजु १.४४ प्रतिशत रहेको छ।

६.१.१ वार्षिक बेरुजु विवरण

महालेखा परिक्षकको कार्यालयबाट प्रकाशित महालेखापरीक्षकको आठौं वार्षिक प्रतिवेदन २०८३, गण्डकी प्रदेश अनुसार आर्थिक वर्ष २०८१/८२ मा देहायको बेरूजु रहेको छ।

तालिका १६ आर्थिक वर्ष २०८१/८२ को वार्षिक बेरुजु विवरण।

(रू. हजारमा)

क्र.सं.	वर्गीकरण	सरकारी कार्यालय	समिति तथा अन्य संस्था	जम्मा	कुल बेरुजुको भार (%)
१.	**असुल गर्नुपर्ने**	**३६,८७५**	**६,५६६**	**४३,४४१**	**७.३०**
२.	**नियमित गर्नुपर्ने**	**४,१५,५६७**	**८१,३७२**	**४,९६,९३९**	**८३.५२**
	• अनियमित भएको	७८,६९०	१५,१०३	९३,७९३	१५.७६
	• प्रमाण कागजात पेस नभएको	३,३६,८७७	१२,२२८	३,४९,१०५	५८.६७
	• शोधभर्ना नलिएको	-	५४,०४१	५४,०४१	९.०९
३.	**पेश्की**	**५४,६३९**	-	**५४,६३९**	**९.१८**
	जम्मा बेरुजु	**५,०७,०८१**	**८७,९३८**	**५,९५,०१९**	**१००**

६.१.२ अद्यावधिक बेरुजु विवरण

महालेखा परीक्षकको कार्यालयको वार्षिक प्रतिवेदन अनुसार आर्थिक वर्ष २०८१/८२ को अन्त्यसम्ममा गण्डकी प्रदेशको हालसम्मको बाँकी बेरुजु प्रदेश सरकारी कार्यालय र समिति तथा अन्य संस्थातर्फ लेखापरीक्षणबाट औल्याइएको अद्यावधिक बेरुजु रु.२ अर्ब ८३ करोड ३८ लाख ९५ हजार रहेको छ। अद्यावधिक बेरुजु गत वर्षभन्दा ५.०७ प्रतिशतले घटेको छ।

तालिका १७ लेखापरीक्षणबाट औल्याइएको आर्थिक वर्ष २०८१/८२ सम्मको अद्यावधिक बेरुजु

विवरण	विगतको बेरुजु	सम्परीक्षण भएको बेरुजु	सम्परीक्षणबाट थप बेरुजु	विगतको खुद बाँकी बेरुजु	चालु वर्षको थप बेरुजु	हालसम्मको बाँकी बेरुजु
प्रदेश सरकारी निकाय तर्फ	२६२९०९६	७३६५५३	२३८८६	१९१६४२९	५०७०८१	२४२३५१०
समिति तथा अन्य संस्था तर्फ	३५६००६	३४५११	९५२	३२२४४७	८७९३८	४१०३८५
जम्मा	**२९८५१०२**	**७७१०६४**	**२४८३८**	**२२३८८७६**	**५९५०१९**	**२८३३८९५**

आर्थिक वर्ष २०८१/८२ मा गण्डकी प्रदेश मातहतका १५९ सरकारी कार्यालयको लेखापरीक्षण भएकोमा ९० वटा कार्यालयमा लगती बेरुजु देखिएको छैन। समिति तथा अन्य संस्था २१ मध्ये १० निकायमा लगती बेरुजु देखिएको छैन।

गण्डकी प्रदेश सरकारी कार्यालयतर्फ गत वर्षसम्मको पेस्की रु.७७ करोड ४४ लाख १६ हजार बाँकी रहेको मध्ये रु.१ अर्ब ९० करोड ७६ लाख ७९ हजार समायोजनबाट थप र रु.४४ करोड २६ लाख १५ हजार फस्यौट भई बाँकी रु.२ अर्ब २३ करोड ९४ लाख ८० हजार रहेकोमा यो वर्ष रु.५ करोड ४६ लाख ३९ हजार थप भई कुल रु.२ अर्ब २९ करोड ४१ लाख १९ हजार बाँकी रहेको छ।

६.१.३. आन्तरिक लेखा परिक्षण

आर्थिक वर्ष २०८२/८३ मा प्रदेश लेखा नियन्त्रक कार्यालय र प्रदेश लेखा इकाई कार्यालयहरुबाट गरिएको आन्तरिक लेखापरीक्षणबाट बेरुजुको प्रकृति अनुसार लेखापरीक्षण गरिएको रकममध्ये रु.१ करोड ५७ लाख १३ हजार असुल गर्नुपर्ने, रु.१ करोड ५६ लाख २६ हजार नियमित गर्नुपर्ने र रु. १४ करोड १९ लाख ७० हजार म्याद नाघेको पेश्की गरी **कुल रु.१७ करोड ३३ लाख १० हजार** आन्तरिक लेखा परीक्षण बेरुजु औंल्याईएको बेहोरा प्रदेश लेखा नियन्त्रक कार्यालयबाट प्रकाशित एकीकृत वार्षिक वित्तीय विवरण, २०८२/८३ मा उल्लेख गरिएको छ।

परिच्छेद-७
मन्त्रालयगत प्रगति विवरण

७.१ प्रदेश सभा

प्रदेश सभामा प्रादेशिक कानुन बनाउने र प्रदेश सरकारको निर्माण गर्ने प्रमुख दायित्व रहेको छ। गण्डकी प्रदेश सभामा कार्य व्यवस्था परामर्श समिति, विधायन समिति, सार्वजनिक लेखा समिति, प्रदेश मामिला समिति र अर्थ तथा विकास समिति गरी ५ वटा समितिहरू रहेका छन्। प्रदेश सभा सञ्चालन र व्यवस्थापनको लागि प्रदेश सभा सचिवालय रहेको छ।

७.१.१ वित्तीय प्रगति विवरण

प्रदेश सभाको लागि आर्थिक वर्ष २०८२/८३ मा विनियोजन गरिएको जम्मा बजेट र आर्थिक वर्षको अन्त्यसम्ममा भएको खर्चको विवरण देहाय देखाइएको छ।

तालिका १८ प्रदेश सभाको वित्तीय प्रगति विवरण

(रू. हजारमा)

खर्च/स्रोत प्रकार	विनियोजन	थप/घट	जम्मा बजेट	जम्मा खर्च	खर्च %
चालु	**१६२०२०.००**	**०.००**	**१६२०२०.००**	**१११०८४.४८**	**६८.५६**
प्रदेश सरकार	१६२०२०.००	०.००	१६२०२०.००	१११०८४.४८	६८.५६
पुँजीगत	**५०००.००**	**४६९६०.००**	**५१९६०.००**	**३६८९२.५७**	**७१.००**
प्रदेश सरकार	५०००.००	४६९६०.००	५१९६०.००	३६८९२.५७	७१.००
कुल जम्मा	**१६७०२०.००**	**४६९६०.००**	**२१३९८०.००**	**१४७९७७.०५**	**६९.१५**

गण्डकी प्रदेश सभामा यस आर्थिक वर्षको लागि कुल रू. १६ करोड ७० लाख २० हजार सुरु विनियोजन गरिएकोमा चालुतर्फ रू. १६ करोड २० लाख २० हजार र पुँजीगततर्फ रू. ५० लाख रहेको थियो। यस निकायको लागि चालुतर्फ रकमान्तर नभएको र पुँजीगततर्फ रू. ४ करोड ६९ लाख ६० हजार रकमान्तर भई कुल जम्मा बजेट रू. २१ करोड ३९ लाख ८० हजार कायम भएको थियो। यसमा विनियोजन गरिएको सम्पूर्ण बजेटको स्रोत प्रदेश सरकार रहेको छ। विनियोजित कुल रकममध्ये चालुतर्फ रू. ११ करोड १० लाख ८४ हजार (६८.५६ प्रतिशत) र पुँजीगततर्फ रू. ३ करोड ६८ लाख ९२ हजार (७१.०० प्रतिशत) खर्च भई जम्मा रू. १४ करोड ७९ लाख ७७ हजार खर्च भएको छ। समग्रमा गण्डकी प्रदेश सभाबाट कुल कायम भएको बजेटको ६९.१५ प्रतिशत खर्च भएको देखिन्छ।

७.१.२ मुख्य उपलब्धिहरू

आर्थिक वर्ष २०८२/८३ को आर्थिक वर्षको अन्त्यसम्ममा प्रदेश सभाबाट सम्पादन भएका कार्यक्रमबाट प्राप्त मुख्य उपलब्धिहरू देहाय रहेका छन्-

- आर्थिक वर्ष २०८२/८३ मा ११ वटा कानुन निर्माण भएको,
- प्रदेश सभाका महिला सदस्यहरु र स्थानीय तहका न्यायिक समितिहरुबीच अनुभव आदानप्रदान कार्यक्रम सम्पन्न भई कानुन कार्यान्वयन र न्यायिक कार्यसम्पादनमा सहजता भएको,
- विगतमा पारित भएका कानूनहरुको कार्यान्वयनको अवस्था र चुनौतीहरुका बारेमा विस्तुत अध्ययन भई आगामी कानून परिमार्जनका लागि उत्तर विधायिकी परीक्षणको लागि कार्यविधि तयार भई उत्तर विधायिकी परीक्षणको कार्य प्रारम्भ भएको,
- विभिन्न स्थानीय तहमा सभा सञ्चालन प्रक्रिया सम्बन्धमा अनुभव आदानप्रदान कार्यक्रम सम्पन्न गरेको,
- संसदीय समितिले प्रदेश सरकारद्धारा सञ्चालित कार्यक्रमको अनुगमन गरी अनुगमनवाट प्राप्त पृष्ठपोषणको आधारमा सरकारलाई निर्देशन दिएको,
- विभिन्न संसदीय समिति मार्फत संसदीय निगरानी गरी प्रदेश सरकारलाई जवाफदेही बनाउने प्रयास गरेको।

७.२ प्रदेश लोक सेवा आयोग

प्रदेश लोक सेवा आयोग ऐन, २०७६ अनुसार प्रदेश लोक सेवा आयोग, गण्डकी प्रदेश गठन भई कार्य गरिरहेको छ। प्रदेश निजामती सेवा, प्रदेश अन्य सरकारी सेवा, प्रदेश संगठित संस्थाको सेवा, स्थानीय सरकारी सेवा र स्थानीय तहको सङ्गठित संस्थाको सेवाको पदमा नियुक्तिको लागि उपयुक्त उमेद्वार छनोट गर्नु यस आयोगको प्रमुख कार्यजिम्मेवारी रहेको छ।

७.२.१ वित्तीय प्रगति विवरण

प्रदेश लोक सेवा आयोगको लागि आर्थिक वर्ष २०८२/८३ मा विनियोजन गरिएको जम्मा बजेट र आर्थिक वर्षको अन्त्यसम्ममा भएको खर्चको विवरण देहाय देखाइएको छ।

तालिका १९ लोक सेवा आयोगको वित्तीय प्रगति विवरण

(रू. हजारमा)

खर्च/स्रोत प्रकार	विनियोजन	थप/घट	जम्मा बजेट	जम्मा खर्च	खर्च %
चालु	**१०८०००.००**	**५००.००**	**१०८५००.००**	**७४०६६.०९**	**६८.२६**
प्रदेश सरकार	१०८०००.००	५००.००	१०८५००.००	७४०६६.०९	६८.२६
पुँजीगत	**३४०००.००**	**-२९४००.००**	**४६००.००**	**५०२.८१**	**१०.९३**
प्रदेश सरकार	३४०००.००	-२९४००.००	४६००.००	५०२.८१	१०.९३
कुल जम्मा	**१४२०००.००**	**-२८९००.००**	**११३१००.००**	**७४५६८.९०**	**६५.९३**

प्रदेश लोक सेवा आयोगमा आर्थिक वर्ष २०८२/८३ को लागि कुल रू. १४ करोड २० लाख सुरु विनियोजन गरिएकोमा चालुतर्फ रू. १० करोड ८० लाख र पुँजीगततर्फ रू. ३ करोड ४० लाख रहेको थियो। यस निकायको लागि चालुतर्फ रू. ५ लाख थप र पुँजीगततर्फ रू. २ करोड ९४ लाख घट रकमान्तर भई कुल जम्मा बजेट रू. ११ करोड ३१ लाख कायम भएको थियो। यसमा विनियोजन गरिएको सम्पूर्ण बजेटको स्रोत प्रदेश सरकार रहेको छ। विनियोजित कुल रकममध्ये चालुतर्फ रू. ७ करोड ४० लाख ६६ हजार ९० (६८.२६ प्रतिशत) र पुँजीगततर्फ रू. ५ लाख २ हजार ८ सय १० (१०.९३ प्रतिशत) खर्च भई जम्मा रू. ७ करोड ४५ लाख ६८ हजार ९ सय खर्च भएको छ। समग्रमा प्रदेश लोक सेवा आयोगबाट कुल कायम भएको बजेटको ६५.९३ प्रतिशत खर्च भएको देखिन्छ।

७.२.२ मुख्य उपलब्धिहरू

आर्थिक वर्ष २०८२/८३ को आर्थिक वर्षको अन्त्यसम्ममा प्रदेश लोक सेवा आयोग, गण्डकी प्रदेशबाट सम्पादन भएका कार्यक्रमबाट प्राप्त मुख्य उपलब्धिहरू देहाय रहेका छन्-

- **पाठ्यक्रम निर्माण तथा परिमार्जनः** सेवा प्रवाहलाई समयानुकुल र प्रभावकारी बनाउन विभिन्न सेवा, समूह तथा तहका कुल १५५ वटा पाठ्यक्रम निर्माण तथा परिमार्जन सम्पन्न गरेको। अधिकृत एघारौं तहदेखि सहायक तेस्रो तहसम्मका प्राविधिक तथा अप्राविधिक पदहरूका लागि आवश्यक पाठ्यक्रमहरू तर्जुमा गरी लागू गरेको।
- **पदपूर्ति विज्ञापन प्रकाशनः** प्रदेश तथा स्थानीय तहमा रिक्त रहेका पदपूर्तिका लागि खुला, बढुवा, आन्तरिक प्रतियोगिता तथा अन्तरतह गरी कुल ५,४४९ पदमा विज्ञापन प्रकाशन गरेको।
- **समावेशी सिद्धान्तको कार्यान्वयनः** खुलातर्फ २,५८८ पदका अतिरिक्त, महिला ६८६, आदिवासी जनजाति ४८४, दलित २२६, विपन्न खस आर्य १३७, मधेसी ९९, अपाङ्गता भएका ६७, थारू ३९ र मुस्लिम ३१ का लागि पदहरू विज्ञापित गरी समावेशी पदपूर्ति गरेको।
- **वृत्ति विकाससम्बन्धी विज्ञापनः** सेवारत कर्मचारीहरूको वृत्ति विकासका अवसर विस्तार गर्न बढुवातर्फ ९२७, आन्तरिक प्रतियोगितातर्फ ७० तथा अन्तरतहतर्फ ९५ पदमा विज्ञापन आह्वान गरेको।
- **दरखास्त व्यवस्थापनः** अनलाइन दरखास्त प्रणालीमार्फत विभिन्न तहका लागि हालसम्म कुल ४,९८,४४४ थान दरखास्त सफलतापूर्वक संकलन तथा प्रक्रियागत व्यवस्थापन गरेको। आयोगको पदपूर्ति प्रक्रियाप्रति आकर्षण वृद्धि भई कुल दरखास्तमध्ये २,०३,३६३ जना महिला उम्मेदवारहरू सहभागी गराउन सफल भएको (पुरुष दरखास्त संख्याः २,६९,९८०)।
- **स्थायी नियुक्तिका लागि सिफारिसः** योग्यता प्रणालीका आधारमा प्रतिस्पर्धात्मक परीक्षातर्फ प्रदेश सेवाका ७६२ र स्थानीय तहका २,९६२ गरी कुल ३,७२४ जना सफल उम्मेदवारहरूलाई स्थायी पदपूर्तिका लागि सिफारिस गरेको।
- **महिला प्रतिनिधित्व अभिवृद्धिः** प्रतिस्पर्धात्मक परीक्षाबाट स्थायी नियुक्तिका लागि सिफारिस भएका कुल उम्मेदवारहरूमध्ये १,१६३ जना महिला छनोट गरी सार्वजनिक सेवामा महिला प्रतिनिधित्व उल्लेख्य रूपमा बढाएको।

- **तहगत पदपूर्ति सन्तुलनः** अधिकृत एघारौँ तहदेखि सहायक तेस्रो तहसम्मका पदहरूमा (एघारौँः ५, नवौँः ५६, आठौँः ४८, सातौँः ३४६, पाँचौँः १,२१५, चौथोः १,८६८ र तेस्रोः १८६) दक्ष जनशक्ति छनोट गरी सिफारिस गरेको।
- **बढुवा सिफारिस कार्यः** सेवारत कर्मचारीहरूको कार्यसम्पादन तथा ज्येष्ठताका आधारमा प्रदेशतर्फ ३३८ र स्थानीय तहतर्फ १७९ गरी कुल ५१७ पदमा बढुवा सिफारिस गरेको।
- **बढुवा उजुरीको प्रभावकारी निरूपणः** बढुवा सिफारिसउपर आयोगमा दर्ता भएका कुल ४६ थान उजुरीमध्ये ३४ वटामा बढुवा समितिको निर्णय सदर, १० वटामा संशोधन तथा २ वटा विचाराधीन अवस्थामा राखी न्यायिक निरूपण गरेको।
- **सेवा शर्त तथा कानून निर्माणमा परामर्शः** प्रदेश तथा स्थानीय तहका कर्मचारी सेवाका शर्तसम्बन्धी कानून निर्माण तथा संशोधनका विषयमा आयोगबाट २१ पटक कानूनी राय/परामर्श उपलब्ध गराएको।
- **विभागीय सजायसम्बन्धी परामर्शः** कर्मचारीहरूको आचरण तथा अनुशासन सम्बन्धी विभागीय सजायका विषयमा आयोगले निष्पक्ष रूपमा २ वटा परामर्श प्रदान गरेको।
- **संस्थागत विकास, अभिमुखीकरण तथा अनुगमनः** पञ्चवर्षीय रणनीतिक योजना (आ.व. २०८१/०८२ - २०८५/०८६) तर्जुमा र कार्यान्वयन गरेको।

७.३ मुख्य न्यायाधिवक्ताको कार्यालय

प्रदेश सरकार पक्ष वा विपक्ष भएको वा प्रदेश सरकारको हक, हित वा सरोकार रहेको संविधान वा कानूनको व्याख्या सम्वन्धी कुनै जटिल संवैधानिक वा कानूनी प्रश्न समावेश भएको वा प्रदेशको सन्दर्भमा सार्वजनिक महत्व वा सार्वजनिक सरोकारको मुद्दामा प्रदेश सरकारको तर्फबाट वहस पैरवी गर्ने र प्रदेश सरकार, प्रदेश सरकार अन्तर्गतको कार्यालय वा प्रदेश सरकारले तोकिदिएको अधिकारीलाई कुनै संवैधानिक वा कानूनी प्रश्नमा राय माग गरेमा कानूनी राय दिन प्रदेशमा मुख्य न्यायाधिवक्ताको व्यवस्था गरिएको छ। मुख्य न्यायधिवक्ताको काम कारवाही प्रभावकारी तुल्याउन मुख्य न्यायाधिवक्ताको कार्यालय स्थापना गरिएको छ।

७.३.१ वित्तीय प्रगति विवरण

मुख्य न्यायाधिवक्ताको कार्यालयको लागि आर्थिक वर्ष २०८२/८३ मा विनियोजन गरिएको जम्मा बजेट र आर्थिक वर्षको अन्त्यसम्ममा भएको खर्चको विवरण देहाय छ।

तालिका २० मुख्य न्यायाधिवक्ताको कार्यालयको वित्तीय प्रगति विवरण

(रू. हजारमा)

खर्च/स्रोत प्रकार	विनियोजन	थप/घट	जम्मा बजेट	जम्मा खर्च	खर्च %
चालु	**२०५००.००**	**१०.००**	**२०५१०.००**	**१५६९३.८२**	**७६.५२**
प्रदेश सरकार	२०५००.००	१०.००	२०५१०.००	१५६९३.८२	७६.५२
पुँजीगत	**२०००.००**	**२१०४.००**	**४१०४.००**	**१८३०.४१**	**४४.६०**
प्रदेश सरकार	२०००.००	२१०४.००	४१०४.००	१८३०.४१	४४.६०
कुल जम्मा	**२२५००.००**	**२११४.००**	**२४६१४.००**	**१७५२४.२३**	**७१.२०**

मुख्य न्यायाधिवक्ताको कार्यालयमा आर्थिक वर्ष २०८२/८३ को लागि कुल रू. २ करोड २५ लाख सुरु विनियोजन गरिएकोमा चालुतर्फ रू. २ करोड ५ लाख र पुँजीगततर्फ रू. २० लाख रहेको थियो। यस निकायको लागि चालुतर्फ रू. १० हजार र पुँजीगततर्फ रू. २१ लाख ४ हजार रकमान्तर भई कुल जम्मा बजेट रू. २ करोड ४६ लाख १४ हजार कायम भएको थियो। यसमा विनियोजन गरिएको सम्पूर्ण बजेटको स्रोत प्रदेश सरकार रहेको छ। विनियोजित कुल रकममध्ये चालुतर्फ रू. १ करोड ५६ लाख ९३ हजार ८ सय २० (७६.५२ प्रतिशत) र पुँजीगततर्फ रू. १८ लाख ३० हजार ४ सय १० (४४.६० प्रतिशत) खर्च भई जम्मा रू. १ करोड ७५ लाख २४ हजार २ सय ३० खर्च भएको छ। समग्रमा मुख्य न्यायाधिवक्ताको कार्यालयबाट कुल कायम भएको बजेटको ७१.२० प्रतिशत खर्च भएको देखिन्छ।

७.३.२ मुख्य उपलब्धिहरू

आर्थिक वर्ष २०८२/८३ को अन्त्यसम्ममा मुख्य न्यायाधिवक्ताको कार्यालयबाट सम्पादन भएका कार्यक्रम तथा प्राप्त मुख्य उपलब्धिहरू देहाय रहेका छन्-

- **कानून अधिकृत तथा कर्मचारी क्षमता अभिवृद्धिः** विभिन्न मन्त्रालयका कानून अधिकृत तथा मुख्य न्यायाधिवक्ताको कार्यालयका कर्मचारीहरूलाई ३ वटा तालिम सम्पन्न गरी संशोधित कानून, रिट लेखन तथा आवश्यक कागजातहरूबारे जानकारी प्रदान गरेको।
- **स्थानीय तहको न्यायिक कार्यसम्पादन सुदृढीकरणः** ६ जिल्लामा स्थानीय तहका न्यायिक समितिका सदस्य एवम् कर्मचारीहरूलाई तालिम प्रदान गरी फिराद, म्याद, हदम्याद, प्रतिउत्तरपत्र, फैसला, पुनरावेदन र फैसला कार्यान्वयन जस्ता न्यायिक प्रक्रियाको बारेमा विस्तृत जानकारी गराएको।
- **नमूना कार्यविधि कानून निर्माण र प्रतिबद्धताः** गण्डकी प्रदेशका स्थानीय तहका न्यायिक समितिहरूले न्याय सम्पादन गर्दा अपनाउनुपर्ने कार्यविधि कानूनको मस्यौदा, २०८१ निर्माण गरेको।
- **कानूनी सचेतना तथा समुदायसँग समन्वयः** १४ वटा समुदाय तथा विद्यालयहरूमा 'समुदाय/विद्यालयसँग मुख्यन्यायाधिवक्ता' कार्यक्रम सञ्चालन गरी समुदाय स्तरमा आधारभूत कानून सम्बन्धी जानकारी गराएको।
- **सरोकारवाला निकायहरूसँग समन्वय र अन्तरक्रियाः** विभिन्न जिल्लाहरूमा १२ पटक अदालत, सरकारी वकील कार्यालय, बार एशोसिएसन, प्रहरी, कारागार तथा अन्य सरोकारवाला निकायहरूसँग तालिम, छलफल तथा अन्तरक्रिया गरी न्याय सम्पादनमा समन्वय र न्यायिक समाज निर्माणमा भूमिकाबारे छलफल गरेको।

७.४. मुख्यमन्त्री तथा मन्त्रिपरिषद्को कार्यालय

प्रदेश सरकार सञ्चालनका लागि आवश्यक ऐन कानूनको तर्जुमा, योजनाबद्ध विकास कार्यक्रम सञ्चालन, नेपाल सरकार र स्थानीय तहसँग आपसी समन्वय एवम् सहयोग आदान प्रदानको मुख्य जिम्मेवारी मुख्यमन्त्री तथा मन्त्रिपरिषद्को कार्यालयमा रहेको छ। साथै मन्त्रिपरिषद्मा पेश हुने विषयहरूको व्यवस्थापन गर्ने, प्रशासनिक

गतिविधिहरुको अनुगमन मूल्यांकन एवम् निर्देशन दिने, प्रदेशमा कर्मचारी व्यवस्थापन लगायतका कार्य गर्नु यस कार्यालयको प्रमुख कार्यजिम्मेवारी रहेको छ।

७.४.१ वित्तीय प्रगति विवरण

मुख्यमन्त्री तथा मन्त्रिपरिषद्को कार्यालयको लागि आर्थिक वर्ष २०८२/८३ मा विनियोजन गरिएको जम्मा बजेट र आर्थिक वर्षको अन्त्यसम्ममा भएको खर्चको विवरण देहाय छ।

तालिका २१ मुख्यमन्त्री तथा मन्त्रिपरिषद्को कार्यालयको वित्तीय प्रगति विवरण

(रू. हजारमा)

खर्च/स्रोत प्रकार	विनियोजन	थप/घट	जम्मा बजेट	जम्मा खर्च	खर्च %
चालु	**८८५५००.००**	**-६१३४०.००**	**८२४१६०.००**	**४०४८५८.१५**	**४९.१२**
प्रदेश सरकार	६८८८००.००	-६१३४०.००	६२७४६०.००	३२१७२०.८४	५१.२७
सशर्त अनुदान	१९६७००.००	०.००	१९६७००.००	८३१३७.३१	४२.२७
पुँजीगत	**१५८४००.००**	**६१२०.००**	**१६४५२०.००**	**८९३८४.३७**	**५४.३३**
प्रदेश सरकार	१५५१००.००	६१२०.००	१६१२२०.००	८७४३६.५४	५४.२३
सशर्त अनुदान	३३००.००	०.००	३३००.००	१९४७.८३	५९.०३
कुल जम्मा	**१०४३९००.००**	**-५५२२०.००**	**९८८६८०.००**	**४९४२४२.५३**	**४९.९९**

मुख्यमन्त्री तथा मन्त्रिपरिषद्को कार्यालयमा आर्थिक वर्ष २०८२/८३ को लागि कुल रू. १ अर्ब ४ करोड ३९ लाख सुरु विनियोजन गरिएकोमा चालुतर्फ रू. ८८ करोड ५५ लाख र पुँजीगततर्फ रू. १५ करोड ८४ लाख रहेको थियो। यस निकायको लागि चालुतर्फ रू. ६ करोड १३ लाख ४० हजार घट र पुँजीगततर्फ रू. ६१ लाख २० हजार थप रकमान्तर भई कुल जम्मा बजेट रू. ९८ करोड ८६ लाख ८० हजार कायम भएको थियो। यसमा विनियोजन गरिएको सम्पूर्ण बजेटको स्रोत प्रदेश सरकार र सशर्त अनुदान रहेको छ। विनियोजित कुल रकममध्ये चालुतर्फ रू. ४० करोड ४८ लाख ५८ हजार १ सय ५० (४९.१२ प्रतिशत) र पुँजीगततर्फ रू. ८ करोड ९३ लाख ८४ हजार ३ सय ७० (५४.३३ प्रतिशत) खर्च भई जम्मा रू. ४९ करोड ४२ लाख ४२ हजार ५ सय ३० खर्च भएको छ। समग्रमा मुख्यमन्त्री तथा मन्त्रिपरिषद्को कार्यालयबाट कुल कायम भएको बजेटको ४९.९९ प्रतिशत खर्च भएको देखिन्छ।

७.४.२ मुख्य उपलब्धिहरू

आर्थिक वर्ष २०८२/८३ को अन्त्यसम्ममा मुख्यमन्त्री तथा मन्त्रिपरिषद्को कार्यालयबाट सम्पादन भएका कार्यक्रमबाट प्राप्त मुख्य उपलब्धिहरू देहाय रहेका छन्-

- गण्डकी प्रदेश सरकार, मन्त्रिपरिषद्का २८ वटा बैठक सम्पन्न भई विभिन्न विषयमा १२८ वटा निर्णयहरू भएका र उक्त विवरण वेबसाइटमा नियमित रूपमा प्रकाशन भएको,

- प्रदेश प्रशासनिक संरचना पुनरावलोकन अध्ययन तथा सुझाव समितिको सुझावका आधारमा नयाँ संगठन तथा व्यवस्थापन (O&M) सर्वेक्षण प्रतिवेदन लागू गरी २८५ दरबन्दी पुनरावलोकन,
- स्थानीय तहको माग बमोजिम ६४ वटा स्थानीय तहमा न्यायिक सहजकर्ता परिचालन गरिएको,
- मुख्यमन्त्री नवप्रवर्तन साझेदारी कार्यक्रम अन्तर्गत १५ वटा र प्रदेश तथा स्थानीय शासन सवलीकरण कार्यक्रमको नवप्रवर्तन साझेदारी कोष अन्तर्गत ८ वटा परियोजना प्रस्तावहरू स्वीकृत भई कार्यान्वयन भएको,
- विकास कार्यक्रमहरूको विद्युतीय माध्यमबाट अनुगमन गर्न गण्डकी प्रदेश अनुगमन प्रणाली (monitoring.gandaki.gov.np) सञ्चालनमा ल्याइएको, आर्थिक सहायता सूचना व्यवस्थापन प्रणाली निर्माण सम्पन्न गरिएको र प्रदेश सरकारका ८ वर्षे उपलब्धि समेटी पुस्तक प्रकाशन भएको,
- प्रदेश निजामती सेवाका ६१७ जना र स्थानीय सरकारी सेवाका २००२ जना कर्मचारीहरूको वैयक्तिक विवरण (सिटरोल) दर्ता गरिनुका साथै राष्ट्रिय किताबखानासँगको समन्वयमा विवरण अद्यावधिक (PIS Update) विशेष अभियान सञ्चालन भएको,
- अदालतमा दायर १५ वटा रिट निवेदनहरूको लिखित जवाफ दर्ता तथा प्रतिरक्षा गरिएको र विभिन्न ऐन, नियमावली तथा कार्यविधिहरू प्रदेश राजपत्रमा प्रकाशन भएको।

७.५ आर्थिक मामिला मन्त्रालय

प्रदेशको समष्टिगत आर्थिक अवस्थाको विश्लेषण तथा नीतिको तर्जुमा, कार्यान्वन र नियमन गर्ने कार्य अर्थ मन्त्रालयमा रहेको छ। प्रदेशस्तरीय विकास नीति, प्राथमिकता, आवधिक तथा क्षेत्रगत योजना र वार्षिक विकास कार्यक्रमको तर्जुमा, कार्यान्वयन र अनुगमन तथा मूल्याङ्कन लगायतका आर्थिक एवम् योजना क्षेत्रका नीति तथा कानुनको तर्जुमा, कार्यान्वयन र नियमन सम्बन्धी कार्य गर्नु यस मन्त्रालयको प्रमुख कार्यजिम्मेवारी रहेको छ।

७.५.१ वित्तीय प्रगति विवरण

आर्थिक मामिला मन्त्रालयको लागि आर्थिक वर्ष २०८२/८३ मा विनियोजन गरिएको जम्मा बजेट र आर्थिक वर्षको अन्त्यसम्ममा भएको खर्चको विवरण देहाय छ।

तालिका २२ आर्थिक मामिला मन्त्रालयको वित्तीय प्रगति विवरण

(रू. हजारमा)

खर्च/स्रोत प्रकार	विनियोजन	थप/घट	जम्मा बजेट	जम्मा खर्च	खर्च %
चालु	**१९७९२९.००**	**१३६.५८**	**१९८०६५.५८**	**७८९९४.८८**	**३९.८८**
प्रदेश सरकार	१९७९२९.००	१३६.५८	१९८०६५.५८	७८९९४.८८	३९.८८
पुँजीगत	**३५०६०.००**	**०.००**	**३५०६०.००**	**८०५५.५९**	**२२.९८**
प्रदेश सरकार	३५०६०.००	०.००	३५०६०.००	८०५५.५९	२२.९८
कुल जम्मा	**२३२९८९.००**	**१३६.५८**	**२३३१२५.५८**	**८७०५०.४७**	**३७.३४**

आर्थिक मामिला मन्त्रालयमा आर्थिक वर्ष २०८२/८३ को लागि कुल रू. २३ करोड २९ लाख ८९ हजार सुरु विनियोजन गरिएकोमा चालुतर्फ रू. १९ करोड ७९ लाख २९ हजार र पुँजीगततर्फ रू. ३ करोड ५० लाख ६० हजार रहेको थियो। यस निकायको लागि चालुतर्फ रू. १ लाख ३६ हजार ५ सय ८० थप रकमान्तर भई र पुँजीगततर्फ रकमान्तर नभई कुल जम्मा बजेट रू. २३ करोड ३१ लाख २५ हजार ५ सय ८० कायम भएको थियो। यसमा विनियोजन गरिएको सम्पूर्ण बजेटको स्रोत प्रदेश सरकार रहेको छ। विनियोजित कुल रकममध्ये चालुतर्फ रू. ७ करोड ८९ लाख ९४ हजार ८ सय ८० (३९.८८ प्रतिशत) र पुँजीगततर्फ रू. ८० लाख ५५ हजार ५ सय ९० (२२.९८ प्रतिशत) खर्च भई जम्मा रू. ८ करोड ७० लाख ५० हजार ४ सय ७० खर्च भएको छ। समग्रमा आर्थिक मामिला मन्त्रालयबाट कुल कायम भएको बजेटको **३७.३४** प्रतिशत खर्च भएको देखिन्छ।

७.५.२ मुख्य उपलब्धिहरू

आर्थिक मामिला मन्त्रालयबाट आर्थिक वर्ष २०८२/८३ को अन्त्यसम्ममा सम्पादन भएका कार्यक्रमबाट प्राप्त मुख्य उपलब्धिहरू देहाय रहेका छन्-

- विषयगत मन्त्रालयहरुलाई आर्थिक वर्ष २०८२/०८३ को बजेट कार्यान्वयन सम्वन्धी मार्गदर्शन २०८२ सम्प्रेषण गरिएको,
- गण्डकी प्रदेश सरकारको आर्थिक वर्ष २०८१/८२ को आन्तरिक लेखापरीक्षण प्रतिवेदन प्रकाशन गरिएको,
- गण्डकी प्रदेश सरकारको आर्थिक वर्ष २०८१/८२ को एकीकृत वित्तीय विवरण प्रकाशन गरिएको,
- गण्डकी प्रदेश सरकारको आर्थिक वर्ष २०८१/८२ को बजेट तथा खर्चको वार्षिक मूल्याङ्कन प्रतिवेदन प्रकाशन गरिएको,
- प्रदेश सरकारको आन्तरिक राजस्व सम्बन्धमा विषयगत मन्त्रालय निकाय र सरोकारवालासँग छलफल एवम् अन्तरक्रिया कार्यक्रम सम्पन्न गरिएको,
- विनियोजन ऐनको कार्यान्वय सम्बद्ध स्रोत व्यवस्थापन तथा आर्थिक ऐनको कार्यान्वयन एवम् राजस्व सङ्कलन कार्यको अवस्था सम्बन्धी स्थानीय तहसँग राजस्व सङ्कलन गर्ने कार्यालयसँग विषय विज्ञ, सरोकारवालासँग अन्तरक्रिया र अभिमुखीकरण गोष्ठी सञ्चालन गरिएको,
- लेखा व्यवस्थापन सम्बन्धी प्रशिक्षण कार्यक्रम सम्पन्न गरिएको,
- कर्मचारी सीप विकास क्षमता अभिवृद्धी र प्रदेश मन्त्रालयगत बजेट सूचना प्रणाली सम्बन्धी तालिम सञ्चालन गरेको,

- कार्यालयको जिन्सी सामानहरुको निरिक्षण तथा मूल्याङ्कन गरी कानुन बमोजिम लिलाम बिक्री, मिनाहा तथा लगत कट्टा गर्ने कार्य सम्पन्न भएको,
- आर्थिक वर्ष २०८३/८४ को बजेट निर्माण तथा बजेट सम्बद्ध दस्तावेज तयार गरी प्रदेश सभामा पेश गरिएको।

७.६ उद्योग तथा पर्यटन मन्त्रालय

गण्डकी प्रदेश सरकारको मिति २०८१।०५।१६ को मन्त्रिपरिषद्को निर्णयानुसार उद्योग, पर्यटन, वन तथा वातावरण मन्त्रालयबाट विभाजन गरी उद्योग तथा पर्यटन मन्त्रालय स्थापना गरिएको हो। थियो। यस प्रदेश भित्रको समग्र आर्थिक श्रोतको मेरुदण्ड तथा उपभोक्ताको दैनिक उपभोग्य वस्तु उपलब्ध गराई सेवा पुऱ्याउने, उद्योग व्यवसायको नियमन विकास तथा गुणस्तरीय सेवा सर्वसुलभ रुपमा उपभोक्ता बीचमा पुऱ्याउन, समग्र व्यवसायको उत्थान तथा विकास गर्ने तथा पर्यटनको प्रचुर सम्भावना रहेको यस प्रदेशमा पर्यटकलाई आकर्षिक गरी देशको प्रमुख पर्यटकीय गन्तव्य-स्थलका रुपमा विकास गर्नु यसको मुख्य कार्यजिम्मेवारी रहेको छ। आर्थिक वर्ष २०८२/८३ मा उद्योग तथा पर्यटन मन्त्रालयले कार्यान्वयन गरेको बजेट तथा कार्यक्रमको प्रगति विवरण देहाय रहेको छ।

७.६.२.१ वित्तीय प्रगति विवरण

आर्थिक वर्ष २०८२/८३ मा उद्योग तथा पर्यटन मन्त्रालयको लागि विनियोजन गरिएको बजेट र खर्च विवरण देहाय रहेको छ।

तालिका २३ उद्योग तथा पर्यटन मन्त्रालयको वित्तीय प्रगति विवरण

(रकम रू हजारमा)

खर्च/स्रोत प्रकार	विनियोजन	थप/घट	जम्मा बजेट	जम्मा खर्च	खर्च %
चालु	**२६३६२४.००**	**२०९२.४७**	**२६५७१६.४७**	**१२१८५१.८२**	**४५.८६**
प्रदेश सरकार	२६३६२४.००	२०९२.४७	२६५७१६.४७	१२१८५१.८२	४५.८६
पुँजीगत	**५७८५६९.००**	**७९५०.००**	**५८६५१९.००**	**४५८२१४.४६**	**७८.१२**
प्रदेश सरकार	५७८५६९.००	७९५०.००	५८६५१९.००	४५८२१४.४६	७८.१२
कुल जम्मा	**८४२१९३.००**	**१००४२.४७**	**८५२२३५.४७**	**५८००६६.२७**	**६८.०६**

उद्योग तथा पर्यटन मन्त्रालयमा आर्थिक वर्ष २०८२/८३ को लागि कुल रू. ८४ करोड २१ लाख ९३ हजार सुरु विनियोजन गरिएकोमा चालुतर्फ रू. २६ करोड ३६ लाख २४ हजार र पुँजीगततर्फ रू. ५७ करोड ८५ लाख ६९ हजार रहेको थियो। यस निकायको लागि चालुतर्फ रू. २० लाख ९२ हजार ४ सय ७० थप र पुँजीगततर्फ रू. ७९ लाख ५० हजार थप रकमान्तर भई कुल जम्मा बजेट रू. ८५ करोड २२ लाख ३५ हजार ४ सय ७० कायम भएको थियो। यसमा विनियोजन गरिएको सम्पूर्ण बजेटको स्रोत प्रदेश सरकार रहेको

छ। विनियोजित कुल रकममध्ये चालुतर्फ रू. १२ करोड १८ लाख ५१ हजार ८ सय २० (४५.८६ प्रतिशत) र पुँजीगततर्फ रू. ४५ करोड ८२ लाख १४ हजार ४ सय ६० (७८.१२ प्रतिशत) खर्च भई जम्मा रू. ५८ करोड ६६ हजार २ सय ७० खर्च भएको छ। समग्रमा उद्योग तथा पर्यटन मन्त्रालयबाट कुल कायम भएको बजेटको ६८.०६ प्रतिशत खर्च भएको देखिन्छ।

७.६.२.२ मुख्य उपलब्धिहरू

उद्योग तथा पर्यटन मन्त्रालयले चालु आर्थिक वर्ष २०८२/८३ को असार मसान्तसम्म सम्पादन भएका कार्यक्रमबाट प्राप्त प्रमुख उपलब्धि देहाय रहेका छन्-

- **नीतिगत तथा कानुनीः** गण्डकी प्रदेश घरेलु मदिरा ऐन, २०८२ र खानी तथा खनिज पदार्थ अन्वेषण र व्यवस्थापन ऐन, २०८२ निर्माण भएको, पर्यटन नीति, २०८३ मन्त्रिपरिषदमा पेस भएको।
- **पर्यटन विकासः** पर्यटन पूर्वाधार विकास अन्तर्गत ८०.१६ प्रतिशत वित्तीय र ९५ प्रतिशत भौतिक प्रगति हासिल भएको, पदमार्ग निर्माण, पार्क तथा बगैंचा विस्तारका साथै नेपाल-भारत पर्यटन मिट, पोखरा सडक महोत्सव र फेवा महोत्सव जस्ता प्रवर्द्धनात्मक कार्यक्रम सम्पन्न भएको।

- **उद्योग तथा उद्यमशीलताः** वृद्धिमुखी उद्यमशीलता र रोजगारी प्रवर्द्धन (GEEP) कार्यक्रम मार्फत २०० उद्यमीहरूलाई प्रविधि र क्षमता विकासमा आबद्ध गरिएको, १३,११० नयाँ उद्योग तथा वाणिज्य फर्महरू दर्ता र ३८,३७५ फर्महरूको नवीकरण सम्पन्न भएको।

- **उपभोक्ता हित संरक्षणः** प्रदेशभर जम्मा १०९ पटक बजार अनुगमन कार्य सम्पन्न भएको।

- **क्षमता विकास तथा संस्थागत सुधारः** पर्यटन तथा उद्योग कार्यालयहरूलाई "एकीकृत सेवा कार्यालय" मा रूपान्तरण गरी सेवा प्रवाह व्यवस्थित गरिएको, २७ वटा तालिम सञ्चालन गरी ६६१ जनालाई सहभागी गराइएको, १२२ जना प्रविधि तथा उपकरण वितरणबाट लाभान्वित भएको र विद्यालयस्तरका २३ वटा सचेतना कार्यक्रमबाट १,२०६ जना लाभान्वित भएको।

७.७ कृषि, भूमि व्यवस्था तथा सहकारी मन्त्रालय

प्रदेशको आर्थिक, सामाजिक तथा कृषि क्षेत्रको विकासमा सहकारी क्षेत्रलाई परिचालन गरी भूमिको प्रकृतिको आधारमा उपयोग गराउनु, कृषि एवम् पशुपन्छीजन्य उत्पादन एवम् व्यापारमा यान्त्रिकीकरण, व्यावसयिकीकरण, बजारीकरण र आधुनिकीकरणका माध्यमबाट प्रतिस्पर्धात्मक अवस्थाको सिर्जना गराउनुका साथै व्यवसायीकिकरण र आधुनिकिकरण मा जोड दिई कृषि क्षेत्रको विकास र विस्तार गरी नयाँ रोजगारीको अवसर सिर्जना गर्नु, कृषि तथा पशुपन्छीको दिगो व्यवस्थापन गरि आत्मनिर्भर कृषिमा जोड दिनु लगायत आयात प्रतिस्थापन तथा निर्यात प्रवर्द्धन गर्नु यस मन्त्रालयको मुख्य कार्यजिम्मेवारी रहेको छ।

७.७.१ वित्तीय प्रगति विवरण

कृषि तथा भूमि व्यवस्था मन्त्रालयको आर्थिक वर्ष २०८२/८३ को वित्तीय प्रगति विवरण देहाय रहेको छ।

तालिका २४ कृषि तथा भूमि व्यवस्था मन्त्रालयको वित्तीय प्रगति विवरण

(रकम रू हजारमा)

खर्च/स्रोत प्रकार	विनियोजन	थप/घट	जम्मा बजेट	जम्मा खर्च	खर्च %
चालु	**१९५१६६३.००**	**-६९६३३.४५**	**१८८२०२९.५५**	**११७२९२१.८४**	**६२.३२**
प्रदेश सरकार	१६१६०६३.००	-६९६३३.४५	१५४६४२९.५५	१०५३५८२.५४	६८.१३
सशर्त अनुदान	३३५६००.००	०.००	३३५६००.००	११९३३९.३०	३५.५६
पुँजीगत	**१३५०८७.००**	**२४४५.००**	**१३७५३२.००**	**४६२३७.८३**	**३३.६२**
प्रदेश सरकार	१०९५८७.००	२४४५.००	११२०३२.००	३०२३७.८३	२६.९९
सशर्त अनुदान	२५५००.००	०.००	२५५००.००	१६०००.००	६२.७५
कुल जम्मा	**२०८६७५०.००**	**-६७१८८.४५**	**२०१९५६१.५५**	**१२१९१५९.६८**	**६०.३७**

कृषि तथा भूमि व्यवस्था मन्त्रालयमा आर्थिक वर्ष २०८२/८३ को लागि कुल रू. २ अर्ब ८ करोड ६७ लाख ५० हजार सुरु विनियोजन गरिएकोमा चालुतर्फ रू. १ अर्ब ९५ करोड १६ लाख ६३ हजार र पुँजीगततर्फ रू. १३ करोड ५० लाख ८७ हजार रहेको थियो। यस निकायको लागि चालुतर्फ रू. ६ करोड ९६ लाख ३३ हजार ४ सय ५० घट र पुँजीगततर्फ रू. २४ लाख ४५ हजार थप रकमान्तर भई कुल जम्मा बजेट रू. २ अर्ब १ करोड ९५ लाख ६१ हजार ५ सय ५० कायम भएको थियो। यसमा विनियोजन गरिएको सम्पूर्ण बजेटको स्रोत प्रदेश सरकार र सशर्त अनुदान रहेको छ। विनियोजित कुल रकममध्ये चालुतर्फ रू. १ अर्ब १७ करोड २९ लाख २१ हजार ८ सय ४० (६२.३२ प्रतिशत) र पुँजीगततर्फ रू. ४ करोड ६२ लाख ३७ हजार ८ सय ३० (३३.६२ प्रतिशत) खर्च भई जम्मा रू. १ अर्ब २१ करोड ९१ लाख ५९ हजार ६ सय ८० खर्च भएको छ। समग्रमा कृषि तथा भूमि व्यवस्था मन्त्रालयबाट कुल कायम भएको बजेटको ६०.३७ प्रतिशत खर्च भएको देखिन्छ।

७.७.२ मुख्य उपलब्धिहरू

कृषि तथा भूमी व्यवस्था मन्त्रालयबाट आर्थिक वर्ष २०८२/८३ मा सम्पादन भएका कार्यक्रमबाट प्राप्त मुख्य उपलब्धिहरू देहाय रहेका छन्-

- **नीतिगत तथा कानुनी सुधारः** कृषि, भूमि व्यवस्था तथा सहकारी क्षेत्रको नियमन र व्यवस्थापनका लागि १ वटा नयाँ नियमावली र २० वटा नयाँ मापदण्ड स्वीकृत भएको,

- **खाद्यान्न तथा चैते धान उत्पादन वृद्धिः** खाद्यान्नबाली (धान, मकै, गहुँ) तर्फ ५८३.८६ हेक्टर र चैतेधानतर्फ १९३.७ हेक्टर क्षेत्रफल विस्तार, चैतेधान प्रवर्द्धनबाट मात्र करिब २,८९६.५६ मेट्रिक टन उत्पादन भई **१,५९३** जनाका लागि रोजगारी सिर्जना भएको,
- **आलु तथा तरकारी खेती प्रवर्द्धनः** खायन आलु प्रवर्द्धनतर्फ ४३५.७२ हेक्टर क्षेत्रफल विस्तार भई करिब ३,०५२.९४ मेट्रिक टन आलु उत्पादन तथा तरकारी खेतीतर्फ ९४.४८ हेक्टर क्षेत्र विस्तार भएको,
- **फलफूल तथा सुन्तलाजात बगैंचा विकासः** फलफूल विकास तथा सुन्तलाजात कार्यक्रमअन्तर्गत कुल २१६.६६ हेक्टर क्षेत्रफलमा नयाँ बगैंचा स्थापना तथा ३७५.५५ हेक्टर क्षेत्रफलमा पुराना बगैंचाको व्यवस्थापन र सुदृढीकरण भएको,
- **उन्नत बीउ उत्पादन तथा भण्डारणः** २४३.९७ हेक्टर क्षेत्रफलमा धान, मकै, गहुँ, तोरी लगायतका बालीको उन्नत बीउ उत्पादन प्रवर्द्धन, जसअन्तर्गत १४ मेट्रिक टन मकै, १९.५ मेट्रिक टन गहुँ र ८ मेट्रिक टन आलुको तेस्रो पुस्ताको बीउ ग्रेडिङ तथा भण्डारण भएको,
- **पशुमा पूर्ण खोप अभियान सञ्चालनः** प्रदेशका ८५ वटै स्थानीय तहमा पशुमा लाग्ने ६ वटा प्रमुख संक्रामक रोग (खोरेत, पि.पि.आर., लम्पी स्किन डिजिज आदि) विरुद्ध वृहत् पूर्ण खोप अभियान सञ्चालन गरी कुल १९ लाख ६९ हजार ६९८ पशुमा खोप दिएको,
- **दूध उत्पादनमा आधारित प्रोत्साहन वितरणः** दूध उत्पादक कृषकलाई प्रोत्साहन गर्न अधिकतम रु. ५ प्रतिलिटर अनुदान उपलब्ध गराउने व्यवस्था अनुरूप प्रदेशका ९ जिल्लाका ८५ वटा दुग्ध सहकारी संस्थामार्फत रु. ५ करोड ५७ लाख ६५ हजार बराबरको प्रोत्साहन अनुदान वितरण भएको,,
- **बृहत्तर पशु विकास र पूर्वाधार निर्माणः** बृहत्तर पशु विकास प्रवर्द्धन कार्यक्रमअन्तर्गत कृषक समूह तथा सहकारीलाई रु. २ करोड २० लाख ५५ हजार अनुदान उपलब्ध गराई पशुपालन पूर्वाधार निर्माण, दुग्ध चिस्यान, दाना प्रशोधन तथा यान्त्रिकीकरणका कार्य सम्पन्न भएको,
- **सहकारी संस्थाको नियमन तथा व्यवस्थापनः** प्रदेश क्षेत्राधिकारभित्रका ८४ वटा सहकारी संस्थाको अनुगमन तथा नियमन गरी कानुन विपरीत कार्य गर्ने ३४ वटा संस्थाबाट रु. २० लाख ६३ हजार ६०६ राजस्व (जरिवाना) असुल तथा निष्क्रिय रहेका २९ वटा संस्थाको दर्ता खारेज गरेको,
- **जग्गा चक्लाबन्दी र नापी नक्सा अद्यावधिकः** जग्गा चक्लाबन्दी भएका स्थानहरूमा नापी नक्सा कार्यक्रमअन्तर्गत कास्की, स्याङ्जा, तनहुँ, नवलपरासी, गोरखा, पर्वत र बागलुङ जिल्लाका विभिन्न स्थानीय तहका ४,८०० रोपनी क्षेत्रफलमा नापी नक्सा अद्यावधिक गर्ने कार्य सम्पन्न भएको।

७.८ वन तथा वातावरण मन्त्रालय

गण्डकी प्रदेश सरकारको मिति २०८१।०५।१६ को मन्त्रिपरिषद्को निर्णयानुसार उद्योग, पर्यटन, वन तथा वातावरण मन्त्रालयबाट विभाजन गरी वन तथा वातावरण मन्त्रालय स्थापना गरिएको हो। आर्थिक वर्ष २०८२/८३ मा बजेट तथा कार्यक्रमसमेत उद्योग, पर्यटन वन तथा वातावरण मन्त्रालयमा विनियोजन गरिएको

मध्येबाट कार्यान्वयन गरिएको हुँदा सो मध्ये नयाँ स्थापना गरिएको वन तथा वातावरण मन्त्रालयले कार्यान्वयन गरेको बजेट तथा कार्यक्रमको प्रगति विवरण देहाय बमोजिम रहेको छ।

७.८.१ वित्तीय प्रगति विवरण

आर्थिक वर्ष २०८२/८३ मा वन तथा वातावरण मन्त्रालयको लागि विनियोजन गरिएको बजेट र खर्च विवरण देहाय रहेको छ।

तालिका २५ वन तथा वातावरण मन्त्रालयको वित्तीय प्रगति विवरण

(रकम रू हजारमा)

खर्च/स्रोत प्रकार	विनियोजन	थप/घट	जम्मा बजेट	जम्मा खर्च	खर्च %
चालु	**६००९००.००**	**०.००**	**६००९००.००**	**४७९११५.९७**	**७९.७३**
प्रदेश सरकार	५६८७००.००	०.००	५६८७००.००	४५०३५२.०२	७९.१९
सशर्त अनुदान	३२२००.००	०.००	३२२००.००	२८७६३.९४	८९.३३
पुँजीगत	**४६४१४०.००**	**३६२६.८२**	**४६७७६६.८२**	**३५०१५२.५३**	**७४.८६**
प्रदेश सरकार	३१७९४०.००	३६२६.८२	३२१५६६.८२	२५१०१५.६७	७८.०६
सशर्त अनुदान	१४६२००.००	०.००	१४६२००.००	९९१३६.८६	६७.८१
कुल जम्मा	**१०६५०४०.००**	**३६२६.८२**	**१०६८६६६.८२**	**८२९२६८.५०**	**७७.६०**

वन तथा वातावरण मन्त्रालयमा आर्थिक वर्ष २०८२/८३ को लागि कुल रू. १ अर्ब ६ करोड ५० लाख ४० हजार सुरु विनियोजन गरिएकोमा चालुतर्फ रू. ६० करोड ९ लाख र पुँजीगततर्फ रू. ४६ करोड ४१ लाख ४० हजार रहेको थियो। यस निकायको लागि चालुतर्फ रकमान्तर नभएको र पुँजीगततर्फ रू. ३६ लाख २६ हजार ८ सय २० थप रकमान्तर भई कुल जम्मा बजेट रू. १ अर्ब ६ करोड ८६ लाख ६६ हजार ८ सय २० कायम भएको थियो। यसमा विनियोजन गरिएको सम्पूर्ण बजेटको स्रोत प्रदेश सरकार र सशर्त अनुदान रहेको छ। विनियोजित कुल रकममध्ये चालुतर्फ रू. ४७ करोड ९१ लाख १५ हजार ९ सय ७० (७९.७३ प्रतिशत) र पुँजीगततर्फ रू. ३५ करोड १ लाख ५२ हजार ५ सय ३० (७४.८६ प्रतिशत) खर्च भई जम्मा रू. ८२ करोड ९२ लाख ६८ हजार ५ सय खर्च भएको छ। समग्रमा वन तथा वातावरण मन्त्रालयबाट कुल कायम भएको बजेटको **७७.६०** प्रतिशत खर्च भएको देखिन्छ।

७.८.२ मुख्य उपलब्धिहरू

वन तथा वातावरण मन्त्रालयले चालु आर्थिक वर्ष २०८२/८३ को असार मसान्तसम्म सम्पादन भएका कार्यक्रमबाट प्राप्त प्रमुख उपलब्धि देहाय रहेका छन्-

- **काठ उत्पादन (राष्ट्रिय तथा निजी वनबाट)** २८२८०६६.२८ क्यू फिट; दाउरा उत्पादनः २८३६.३५ चट्टा भएको,

- **रोजगारी सिर्जनाः** करिब २९२६०३ श्रमदिन बराबरको रोजगारी सिर्जना भएको,
- वन अपराधबाट बरामद भएको १०९४.१९ क्यू. फिट काठ लिलामी भएको,
- वन्यजन्तुबाट भएको क्षति बापत रु.११७८३४२७ बराबरको राहत वितरण भएको,
- वन्यजन्तु उद्धारः ३११ जिवित, ८२ मृत गरी जम्मा ३९३
- विरुवा उत्पादनः ३८९९३५ (वार्षिक, जडीबुटी, बहुबर्षीय)
- ६०० वटा सामुदायिक वनको कार्ययोजना नवीकरण,
- ११ जिल्लामा वन डढेलो नियन्त्रण तथा व्यवस्थापन योजना कार्यान्वयन,
- ८ वटा सिमसार क्षेत्र व्यवस्थापन,
- १७० वटा गल्छी पहिरोको उपचार,
- करीब ४ कि.मि. खोला किनारा संरक्षण,
- ९५ वटा पानी मुहान संरक्षण,
- ११ हेक्टर क्षतिग्रस्त भुमि पुनर्स्थापना,
- २४.५२ हेक्टर वन क्षेत्रको अतिक्रमण हटाएको।

७.९ भौतिक पूर्वाधार विकास तथा यातायात व्यवस्था मन्त्रालय

प्रदेश स्तरीय पूर्वाधार सम्बन्धि नीति निर्माण, योजना तर्जुमा, भौतिक पूर्वाधारको विकास निर्माण र अनुगमन गर्ने, प्रदेश लोकमार्ग तथा यातायात, प्रदेश स्तरका कार्यालयहरुको भौतिक व्यवस्था र निर्माण, सञ्चालन, मर्मत संभार लगायतका विषयहरुको लागि आवश्यक नीति, कानुन, गुरुयोजना, योजना, मापदण्ड तयारी र कार्यान्वयन यस मन्त्रालयको मुख्य कार्यजिम्मेवारी रहेको छ।

७.९.१ वित्तीय प्रगति विवरण

भौतिक पूर्वाधार विकास तथा यातायात व्यवस्था मन्त्रालयको आर्थिक वर्ष २०८२/८३ को वित्तीय प्रगति विवरण देहाय रहेको छ।

तालिका २६ भौतिक पूर्वाधार विकास तथा यातायात व्यवस्था मन्त्रालयको वित्तीय प्रगति विवरण

(रकम रू हजारमा)

खर्च/स्रोत प्रकार	विनियोजन	थप/घट	जम्मा बजेट	जम्मा खर्च	खर्च %
चालु	**४९७३९०.००**	**१०७५०.००**	**५०८१४०.००**	**२७४१८०.२४**	**५३.९६**
प्रदेश सरकार	४९०६९०.००	१०७५०.००	५०१४४०.००	२६३१५१.७६	५२.४८
सशर्त अनुदान	६७००.००	०.००	६७००.००	११०२८.४८	१६४.६०
पुँजीगत	**११४८३५१८.००**	**१७९७६६.२७**	**११६६३२८४.२७**	**७६०९९३९.८६**	**६५.२५**
प्रदेश सरकार	२०५१४१८.००	१७९७६६.२७	२२३११८४.२७	१३३७९७२.३०	५९.९७

(रकम रू हजारमा)

खर्च/स्रोत प्रकार	विनियोजन	थप/घट	जम्मा बजेट	जम्मा खर्च	खर्च %
वित्तीय समानीकरण	७७३८९००.००	०.००	७७३८९००.००	५६३६६५५.३२	७२.८४
समपुरक अनुदान	६३९७००.००	०.००	६३९७००.००	३२४१८३.८२	५०.६८
सशर्त अनुदान	१०५३५००.००	०.००	१०५३५००.००	३१११२८.४२	२९.५३
कुल जम्मा	**११९८०९०८.००**	**१९०५१६.२७**	**१२१७१४२४.२७**	**७८८४१२०.०९**	**६४.७८**

भौतिक पूर्वाधार विकास तथा यातायात व्यवस्था मन्त्रालयमा आर्थिक वर्ष २०८२/८३ को लागि कुल रू. ११ अर्ब ९८ करोड ९ लाख ८ हजार सुरु विनियोजन गरिएकोमा चालुतर्फ रू. ४९ करोड ७३ लाख ९० हजार र पुँजीगततर्फ रू. ११ अर्ब ४८ करोड ३५ लाख १८ हजार रहेको थियो। यस निकायको लागि चालुतर्फ रू. १ करोड ७ लाख ५० हजार थप र पुँजीगततर्फ रू. १७ करोड ९७ लाख ६६ हजार २ सय ७० थप रकमान्तर भई कुल जम्मा बजेट रू. १२ अर्ब १७ करोड १४ लाख २४ हजार २ सय ७० कायम भएको थियो। यसमा विनियोजन गरिएको सम्पूर्ण बजेटको स्रोत प्रदेश सरकार, वित्तीय समानीकरण, समपुरक अनुदान र सशर्त अनुदान रहेको छ। विनियोजित कुल रकममध्ये चालुतर्फ रू. २७ करोड ४१ लाख ८० हजार २ सय ४० (५३.९६ प्रतिशत) र पुँजीगततर्फ रू. ७ अर्ब ६० करोड ९९ लाख ३९ हजार ८ सय ६० (६५.२५ प्रतिशत) खर्च भई जम्मा रू. ७ अर्ब ८८ करोड ४१ लाख २० हजार ९० खर्च भएको छ। समग्रमा भौतिक पूर्वाधार विकास तथा यातायात व्यवस्था मन्त्रालयबाट कुल कायम भएको बजेटको **६४.७८** प्रतिशत खर्च भएको देखिन्छ।

७.९.२ मुख्य उपलब्धिहरू

भौतिक पूर्वाधार विकास तथा यातायात व्यवस्था मन्त्रालयबाट आर्थिक वर्ष २०८२/८३ को आर्थिक वर्षको अन्त्यसम्ममा सम्पादन भएका कार्यक्रमबाट प्राप्त मुख्य उपलब्धिहरू देहाय रहेका छन्-

- **सडक कालोपत्रे तथा ढलान विस्तारः** यस आर्थिक वर्षमा ११५.७ कि.मी. सडक कालोपत्रे तथा ढलान सम्पन्न भई प्रदेशभर हालसम्म सम्पन्न भएको कालोपत्रे/ढलान सडकको कुल लम्बाइ १,२६२.५८ कि.मी. पुगेको,
- **पक्की मोटरेबल पुल निर्माणः** आर्थिक वर्ष २०८२/८३ मा २२ वटा पक्की सडक पुल निर्माण सम्पन्न भई प्रदेशमा हालसम्म सम्पन्न भएका सडक पुलहरूको संख्या १३४ पुगेको,
- **झोलुङ्गे पुल निर्माणः** यस वर्ष थप ९ वटा झोलुङ्गे पुलहरूको निर्माण सम्पन्न भएसँगै प्रदेशभर कुल सम्पन्न झोलुङ्गे पुलको संख्या ९६ पुगेको,
- **सरकारी तथा सामुदायिक भवन निर्माणः** भवन निर्माण तथा संरक्षणतर्फ यस वर्ष ७ वटा आयोजना सम्पन्न भई हालसम्म सम्पन्न भवन आयोजनाहरूको संख्या ७४ पुगेको,

- **रणनीतिक ठूला पुलको निर्माण (डिजाइन एन्ड विल्ड):** 'डिजाइन एन्ड विल्ड' विधिमार्फत स्याङ्जाको बिरघा र गुल्मी जोड्ने ११० मिटर लामो (२ स्पान) कालीगण्डकी नदीको मोटरेबल पुल करिब रु. १३ करोड ५५ लाखको लागतमा सफलतापूर्वक सम्पन्न भएको,
- **प्रादेशिक गौरव तथा बहुवर्षीय सडक कोरिडोर:** 'कोरोला—पोखरा—त्रिवेणी' मार्गअन्तर्गत नवलपुरको डेढगाउँ—झ्यालबास खण्ड (६.६ कि.मी.), बागलुङको गलकोट—हरिचौंर—हिला—तारा—रुमा—म्याग्दी सडक (१०.८ कि.मी.) तथा गोरखाको वारपाक—लाप्राक सडक सम्पन्न भएको,
- **यातायात सेवामा विद्युतीय प्रणालीको सुरुवात:** गण्डकी प्रदेशमै पहिलो पटक यातायात व्यवस्था कार्यालयमार्फत सवारी चालक अनुमतिपत्र (लाइसेन्स) को लिखित परीक्षा कम्प्युटर/विद्युतीय प्रणालीबाट सञ्चालन गरेको,
- **नीतिगत तथा कानुनी सुधार:** भवन निर्माण तथा बस्ती विकास विधेयक तर्जुमा, राइड सेयरिङ नियमावली परिमार्जनलगायत ३१ वटा नीतिगत तथा कानुनी मस्यौदा तयार गरी पेस गरेको साथै प्रदेश सवारी तथा सार्वजनिक सडक ऐन (पहिलो संशोधन) पारित भएको।

७.१० ऊर्जा, जलस्रोत तथा खानेपानी मन्त्रालय

प्रदेशस्तरको ऊर्जा, विद्युत, सिंचाई, खानेपानी, जल उत्पन्न प्रकोप (नदी तथा पहिरो) व्यवस्थापन सम्बन्धी अध्ययन अनुसन्धान, नीति कानून, मापदण्ड गुरुयोजना योजना तथा आयोजना निर्माण, कार्यान्वन सञ्चालन, मर्मत संभार गरी प्रदेशमा ऊर्जा, विद्युत, सिंचाई र खानेपानीको व्यवस्थापन गर्नु यस मन्त्रालयको मुख्य कार्यजिम्मेवारी रहेको छ।

७.१०.१ वित्तीय प्रगति विवरण

आर्थिक वर्ष २०८२/८३ मा ऊर्जा, जलस्रोत तथा खानेपानी मन्त्रालयको लागि विनियोजन गरिएको बजेट र खर्चको विवरण देहाय रहेको छ।

तालिका २७ ऊर्जा, जलस्रोत तथा खानेपानी मन्त्रालयको वित्तीय प्रगति विवरण

(रकम रू हजारमा)

खर्च/स्रोत प्रकार	विनियोजन	थप/घट	जम्मा बजेट	जम्मा खर्च	खर्च %
चालु	**३३१०००.००**	**४५७१.००**	**३३५५७१.००**	**२५५०३१.०२**	**७६.००**
प्रदेश सरकार	३३१०००.००	४५७१.००	३३५५७१.००	२५५०३१.०२	७६.००
पुँजीगत	**३५५४१००.००**	**४३५८४८.००**	**३९८९९४८.००**	**३४४९३३१.९६**	**८६.४५**
प्रदेश सरकार	३१४४५००.००	४३५८४८.००	३५८०३४८.००	३२४२१६०.८९	९०.५५
विशेष अनुदान	२९०६००.००	०.००	२९०६००.००	१३२६८७.६५	४५.६६
सशर्त अनुदान	११९०००.००	०.००	११९०००.००	७४४८३.४३	६२.५९
कुल जम्मा	**३८८५१००.००**	**४४०४१९.००**	**४३२५५१९.००**	**३७०४३६२.९८**	**८५.६४**

ऊर्जा, जलस्रोत तथा खानेपानी मन्त्रालयमा आर्थिक वर्ष २०८२/८३ को लागि कुल रू. ३ अर्ब ८८ करोड ५१ हजार सुरु विनियोजन गरिएकोमा चालुतर्फ रू. ३३ करोड १० लाख र पुँजीगततर्फ रू. ३ अर्ब ५५ करोड ४१ लाख रहेको थियो। यस निकायको लागि चालुतर्फ रू. ४५ लाख ७१ हजार थप र पुँजीगततर्फ रू. ४३ करोड ५८ लाख ४८ हजार थप रकमान्तर भई कुल जम्मा बजेट रू. ४ अर्ब ३२ करोड ५५ लाख १९ हजार कायम भएको थियो। यसमा विनियोजन गरिएको सम्पूर्ण बजेटको स्रोत प्रदेश सरकार, विशेष अनुदान र सशर्त अनुदान रहेको छ। विनियोजित कुल रकममध्ये चालुतर्फ रू. २५ करोड ५० लाख ३१ हजार २० (७६.०० प्रतिशत) र पुँजीगततर्फ रू. ३ अर्ब ४४ करोड ९३ लाख ३१ हजार ९ सय ६० (८६.४५ प्रतिशत) खर्च भई जम्मा रू. ३ अर्ब ७० करोड ४३ लाख ६२ हजार ९ सय ८० खर्च भएको छ। समग्रमा ऊर्जा, जलस्रोत तथा खानेपानी मन्त्रालयबाट कुल कायम भएको बजेटको **८५.६४** प्रतिशत खर्च भएको देखिन्छ।

७.१०.२ मुख्य उपलब्धिहरू

ऊर्जा, जलस्रोत तथा खानेपानी मन्त्रालयबाट आर्थिक वर्ष २०८२/८३ मा सम्पादन भएका कार्यक्रमबाट प्राप्त मुख्य उपलब्धिहरू देहाय रहेका छन्-

- आ.व. २०८२/८३ सम्म विद्युत विस्तार, लघु जलविद्युत मर्मत तथा घरेलु सोलार मार्फत ९९.८० प्रतिशत घरधुरीमा विद्युत पहुँच पुगेको,
- थप ३ वटा लघु जलविद्युत् आयोजना (३९ किलोवाट) मर्मत भइ हालसम्म ९७ वटा आयोजना मार्फत ३,५४५ किलोवाट विद्युत् नियमित भएको र थप ५ वटा संस्थागत सोलार जडान गरि जम्मा २६७ किलोवाट पिक क्षमता पुगेको,
- सतह, लिफ्ट, नयाँ प्रविधि र भूमिगत सिंचाइ तर्फ १९६ हेक्टर नयाँ सुविधा थप भइ प्रदेश सरकारबाट जम्मा ७,८४८ हेक्टर कमाण्ड क्षेत्रमा सिंचित क्षेत्रफल विस्तार भएको,
- कृषक कुलो सुधारबाट थप १,७५९ हेक्टर (जम्मा १३,२५६ हेक्टर) तथा पुनर्स्थापना र सुधारबाट थप ३५१ हेक्टर (जम्मा १८,७११ हेक्टर) जमिनमा भरपर्दो सिंचाइ सुविधा पुगेको,
- १७.९९ किलोमिटर तटबन्ध निर्माण भै ५४.७८ हेक्टर जमिन संरक्षण एवम् जग्गा उकास भएको र हालसम्म जम्मा १५५.९६ किलोमिटर तटबन्ध निर्माण तथा ३,४५९ हेक्टर जमिन संरक्षण भएको,
- आ.व. २०८२/८३ मा १४,०५७ नयाँ निजी धारा जडान भइ प्रदेश सरकारबाट हालसम्म जडान भएका जम्मा निजी धारा संख्या १,७७,३२७ पुगेको,
- आधारभूतस्तरको खानेपानी सुविधा ९३.२० प्रतिशत जनसंख्यामा पुगेको र NWASH-MIS प्रणालीमा ४,६४३ वटा खानेपानी प्रणाली तथा १५,६४,३२८ जनसङ्ख्याको विवरण भू-सूचना सहित प्रविष्ट भएको,

- मनाङ, मुस्ताङ, म्यार्दी र गोरखा जिल्लाका खर्कहरुमा पानी व्यवस्थापनको सम्भाव्यता अध्ययन सम्पन्न भएको र मन्त्री निवास भवनको Detail Damage Assessment of Fire Damaged building कार्य सम्पन्न भएको,
- मन्त्रालयमा GIOMS पूर्ण रूपमा सञ्चालनमा आएको, अन्तर्गतका १४ वटा कार्यालयमा विद्युतीय हाजिरी लागू भएको तथा कर्मचारीहरूलाई AI र खरिद व्यवस्थापन सम्बन्धी तालिम प्रदान भएको,
- जेन्जी आन्दोलनका क्रममा क्षति भएका मन्त्रालय तथा आवास भवनको मर्मत सम्भार सम्पन्न भएको र जलेका सवारी साधनको विमा कम्पनी मार्फत रू. १ करोड ५४ लाख रकम प्राप्त भएको।

७.११ सामाजिक विकास, युवा तथा खेलकुद मन्त्रालय

गण्डकी प्रदेश सरकारको मिति २०८१।०५।१६ को मन्त्रिपरिषद्को निर्णयानुसार सामाजिक विकास तथा स्वास्थ्य मन्त्रालयबाट विभाजन गरी सामाजिक विकास, युवा तथा खेलकुद मन्त्रालय स्थापना गरिएको हो। आर्थिक वर्ष २०८२/८३मा बजेट तथा कार्यक्रमसमेत सामाजिक विकास तथा स्वास्थ्य मन्त्रालयमा विनियोजन गरिएको मध्येबाट कार्यान्वयन गरिएको हुँदा सो मध्ये नयाँ स्थापना गरिएको सामाजिक विकास, युवा तथा खेलकुद मन्त्रालयले कार्यान्वयन गरेको बजेट तथा कार्यक्रमको प्रगति विवरण देहाय रहेको छ।

७.११.१. वित्तीय प्रगति विवरण

आर्थिक वर्ष २०८२/८३ मा सामाजिक विकास, युवा तथा खेलकुद मन्त्रालयको लागि विनियोजन गरिएको बजेट र खर्च विवरण देहाय रहेको छ।

तालिका २८ सामाजिक विकास, युवा तथा खेलकुद मन्त्रालयको वित्तीय प्रगति विवरण

(रकम रू हजारमा)

खर्च/स्रोत प्रकार	विनियोजन	थप/घट	जम्मा बजेट	जम्मा खर्च	खर्च %
चालु	**१५२४१४३.००**	**-४३५७९.६२**	**१४८०५६३.३८**	**१०४९९३२.७५**	**७०.९१**
प्रदेश सरकार	९२६५९३.००	-४३५७९.६२	८८३०१३.३८	६११०३६.५४	६९.२०
सशर्त अनुदान	५९७५५०.००	०.००	५९७५५०.००	४३८८९६.२०	७३.४५
पुँजीगत	**८७१०२४.००**	**-४१९६०.००**	**८२९०६४.००**	**६८७४०४.४८**	**८२.९१**
प्रदेश सरकार	७१९३७४.००	-४१९६०.००	६७७४१४.००	५९११६४.३३	८७.२७
विशेष अनुदान	७४०००.००	०.००	७४०००.००	४६६३८.१४	६३.०२
सशर्त अनुदान	७७६५०.००	०.००	७७६५०.००	४९६०२.०२	६३.८८
कुल जम्मा	**२३९५१६७.००**	**-८५५३९.६२**	**२३०९६२७.३८**	**१७३७३३७.२३**	**७५.२२**

सामाजिक विकास, युवा तथा खेलकुद मन्त्रालयमा आर्थिक वर्ष २०८२/८३ को लागि कुल रू. २ अर्ब ३९ करोड ५१ लाख ६७ हजार सुरु विनियोजन गरिएकोमा चालुतर्फ रू. १ अर्ब ५२ करोड ४१ लाख ४३ हजार

र पुँजीगततर्फ रू. ८७ करोड १० लाख २४ हजार रहेको थियो। यस निकायको लागि चालुतर्फ रू. ४ करोड ३५ लाख ७९ हजार ६ सय २० घट र पुँजीगततर्फ रू. ४ करोड १९ लाख ६० हजार घट रकमान्तर भई कुल जम्मा बजेट रू. २ अर्ब ३० करोड ९६ लाख २७ हजार ३ सय ८० कायम भएको थियो। यसमा विनियोजन गरिएको सम्पूर्ण बजेटको स्रोत प्रदेश सरकार, विशेष अनुदान र सशर्त अनुदान रहेको छ। विनियोजित कुल रकममध्ये चालुतर्फ रू. १ अर्ब ४ करोड ९९ लाख ३२ हजार ७ सय ५० (७०.९१ प्रतिशत) र पुँजीगततर्फ रू. ६८ करोड ७४ लाख ४ हजार ४ सय ८० (८२.९१ प्रतिशत) खर्च भई जम्मा रू. १ अर्ब ७३ करोड ७३ लाख ३७ हजार २ सय ३० खर्च भएको छ। समग्रमा सामाजिक विकास, युवा तथा खेलकुद मन्त्रालयबाट कुल कायम भएको बजेटको **७५.२२** प्रतिशत खर्च भएको देखिन्छ।

७.११.२ मुख्य उपलब्धिहरू

सामाजिक विकास, युवा तथा खेलकुद मन्त्रालयले चालु आर्थिक वर्ष २०८२/८३ को असार मसान्तसम्म सम्पादन भएका कार्यक्रमबाट प्राप्त प्रमुख उपलब्धि देहाय रहेका छन् -

- गण्डकी प्रदेशमा अपाङ्गता भएका व्यक्तिको अधिकार सम्बन्धी नियमावली २०८३ मन्त्रीपरिषद्बाट स्वीकृत भएको,
- गण्डकी प्रदेश जेष्ठ नागरिक आश्रम सञ्चालन कार्यविधि २०८२ मन्त्रीपरिषद्बाट स्वीकृत भएको,
- स्थानीय तहमा रहेका दक्ष कामदारको दर्ता र नक्साङ्कन कार्यक्रम अन्तर्गत १२ वटा स्थानीय तहसंगको लागत साझेदारीमा ९००० जना दक्ष कामदारको विवरण सङ्कलन भएको,
- गण्डकी प्रदेशका १८ वटा स्थानीय तहका १०२ वटा विद्यालयका कक्षा ९ मा अध्ययनरत ४९७४ जना विद्यार्थिहरुलाई बृत्ति परामर्श सेवा प्रदान भएको,
- राष्ट्रिय सिप परिक्षण समिति र CTEVT प्रदेश कार्यालयसंगको समझदारीमा २० वटा स्थानीय तहसंगको लागत साझेदारीमा ७७६ जनाको सिप परिक्षण कार्य सञ्चालन गरिएको साथै सिप परिक्षण परामर्शकर्ता ३६ जनाको क्षमता विकास तालिम सञ्चालन भएको,
- विपदबाट क्षति भएका ५८ विद्यालयको पूर्वाधार निर्माणमा सहयोग दिएको,
- हिंसा पिडित महिला तथा बालवालिकाका लागि ८ जिल्लाका जिल्ला सेवा केन्द्र मार्फत २१३ जना पिडित तथा प्रभावितलाई उद्धार र संरक्षण गरेको,
- शैक्षिक परामर्श र भाषा प्रशिक्षण गर्ने कार्यक्रममा अनुगमन निर्देशिका तयार गरी ८५ वटा संस्थालाई सञ्चालन अनुमती प्रदान गरेको,
- हिंसा पीडित महिला तथा बालबालिकाको लागि दीर्घकालिन पुनस्थापना केन्द्रको सञ्चालन गरी १२० जना पिडित तथा प्रभावितलाई केन्द्रबाट संरक्षण गरेको,
- दलित समुदायका व्यक्तिबाट संचालित ४३ वटा व्यवसायलाई प्रोत्साहन गरेको।

७.१२ स्वास्थ्य मन्त्रालय

गण्डकी प्रदेश सरकारको मिति २०८१।०५।१६ को मन्त्रिपरिषद्को निर्णयानुसार सामाजिक विकास तथा स्वास्थ्य मन्त्रालयबाट विभाजन गरी स्वास्थ्य मन्त्रालय स्थापना गरिएको हो। आर्थिक वर्ष २०८२/८३ मा बजेट तथा कार्यक्रमसमेत सामाजिक विकास तथा स्वास्थ्य मन्त्रालयमा विनियोजन गरिएको मध्येबाट कार्यान्वयन गरिएको हुँदा सो मध्ये नयाँ स्थापना गरिएको स्वास्थ्य मन्त्रालयले कार्यान्वयन गरेको बजेट तथा कार्यक्रमको प्रगति विवरण देहाय रहेको छ।

७.१२.१ वित्तीय प्रगति विवरण

आर्थिक वर्ष २०८२/८३ मा स्वास्थ्य मन्त्रालयको लागि विनियोजन गरिएको बजेट र खर्च विवरण देहाय रहेको छ।

तालिका २९ स्वास्थ्य मन्त्रालयको वित्तीय प्रगति विवरण

(रकम रू हजारमा)

खर्च/स्रोत प्रकार	विनियोजन	थप/घट	जम्मा बजेट	जम्मा खर्च	खर्च %
चालु	**२६१७२९०.००**	**५६९२२.००**	**२६७४२१२.००**	**१७८८३१६.४२**	**६६.८७**
प्रदेश सरकार	१७७६३९०.००	-२२९१४.००	१७५३४७६.००	१२२५९४२.७१	६९.९१
विशेष अनुदान	९८५००.००	०.००	९८५००.००	५५३९१.३९	५६.२३
सशर्त अनुदान	७४२४००.००	७९८३६.००	८२२२३६.००	५०६९८२.३१	६१.६६
पुँजीगत	**७०९७५०.००**	**-१७६८००.००**	**५३२९५०.००**	**२४७५०९.८९**	**४६.४४**
प्रदेश सरकार	६५४१५०.००	-१७६८००.००	४७७३५०.००	२०९४६८.८४	४३.८८
विशेष अनुदान	३५५००.००	०.००	३५५००.००	३१२९५.५५	८८.१६
सशर्त अनुदान	२०१००.००	०.००	२०१००.००	६७४५.५०	३३.५६
कुल जम्मा	**३३२७०४०.००**	**-११९८७८.००**	**३२०७१६२.००**	**२०३५८२६.३१**	**६३.४८**

स्वास्थ्य मन्त्रालयमा आर्थिक वर्ष २०८२/८३ को लागि कुल रू. ३ अर्ब ३२ करोड ७० लाख ४० हजार सुरु विनियोजन गरिएकोमा चालुतर्फ रू. २ अर्ब ६१ करोड ७२ लाख ९० हजार र पुँजीगततर्फ रू. ७० करोड ९७ लाख ५० हजार रहेको थियो। यस निकायको लागि चालुतर्फ रू. ५ करोड ६९ लाख २२ हजार थप र पुँजीगततर्फ रू. १७ करोड ६८ लाख घट रकमान्तर भई कुल जम्मा बजेट रू. ३ अर्ब २० करोड ७१ लाख ६२ हजार कायम भएको थियो। यसमा विनियोजन गरिएको सम्पूर्ण बजेटको स्रोत प्रदेश सरकार, विशेष अनुदान र सशर्त अनुदान रहेको छ। विनियोजित कुल रकममध्ये चालुतर्फ रू. १ अर्ब ७८ करोड ८३ लाख १६ हजार ४ सय २० (६६.८७ प्रतिशत) र पुँजीगततर्फ रू. २४ करोड ७५ लाख ९ हजार ८ सय ९० (४६.४४ प्रतिशत) खर्च भई जम्मा रू. २ अर्ब ३ करोड ५८ लाख २६ हजार ३ सय १० खर्च भएको छ। समग्रमा स्वास्थ्य मन्त्रालयबाट कुल कायम भएको बजेटको ६३.४८ प्रतिशत खर्च भएको देखिन्छ।

७.१२.२ मुख्य उपलब्धिहरू

स्वास्थ्य मन्त्रालयले चालु आर्थिक वर्ष २०८२/८३ को असार मसान्तसम्म सम्पादन भएका कार्यक्रमबाट प्राप्त प्रमुख उपलब्धि देहाय रहेका छन्-

- **मातृ, नवशिशु तथा बाल स्वास्थ्य कार्यक्रम**
  - घरमै सुत्केरी हुने दर घट्दो क्रममा रहेको तथा केही स्थानीय तहहरूमा पूर्ण संस्थागत सुत्केरी अभियान सञ्चालन भएको,
  - जिल्लाहरूमा पूर्ण खोप सुनिश्चितता तथा दिगोपना घोषणा कार्यक्रम सम्पन्न भएको,
  - किशोरकिशोरी लक्षित सुरक्षित मातृत्व, प्रजनन स्वास्थ्य, मर्यादित महिनावारी र परिवार नियोजन सम्बन्धी स्वास्थ्य शिक्षा कार्यक्रम विस्तार भएको,
  - बर्थिङ सेन्टर, BEONC तथा CEONC साइटमा कार्यरत स्वास्थ्यकर्मीहरुको क्षमता अभिवृद्धि भएको,
  - बालबालिकाहरुको रुम्याटिक हार्ट डिजिज (Rheumatic Heart Disease)को स्क्रिनिङ गरेको,
  - जन्मजात (Congenital) रोगहरुको पहिचान गर्न नवशिशु स्क्रिनिङ कार्यक्रम सञ्चालन भएको।
- **नसर्ने रोग, मानसिक स्वास्थ्य तथा स्क्रिनिङ**
  - उच्च रक्तचाप, मधुमेह तथा क्षयरोग पहिचानका लागि नियमित स्क्रिनिङ कार्यक्रम सञ्चालन
  - (AI X-ray को प्रयोगबाट) क्षयरोग खोजपड्ताल कार्यक्रम सञ्चालन भएको,
  - नसर्ने रोग पहिचानका लागि विशेष अभियान सञ्चालन भएको,
  - मानसिक स्वास्थ्य सम्बन्धी औषधि खरिद, मनोसामाजिक परामर्शदाता तालिम तथा सचेतना कार्यक्रम सञ्चालन भएको,
  - विद्यालय तथा समुदायस्तरमा स्वास्थ्य शिक्षा कार्यक्रम सञ्चालन भएको।
- **स्वास्थ्य प्रणाली सुदृढीकरण तथा सेवा व्यवस्थापन**
  - eHMIS प्रणाली विस्तार तथा कार्यान्वयन (केही जिल्लामा पूर्ण रूपमा लागू) भएको,
  - मासिक तथ्याङ्क समीक्षा (Data Review) र Feedback प्रणाली सञ्चालन गरी तथ्याङ्क गुणस्तरमा सुधार भएको,
  - SORMAS प्रयोगमार्फत स्वास्थ्य आपतकालीन अवस्थाको निगरानी सुदृढीकरण गरेको,
  - कोल्ड चेन उपकरणको मर्मत, नियमित तापक्रम निगरानी तथा खोप सेसनहरूको नियमित सञ्चालन भएको,
  - विद्युतीय भुक्तानी प्रणाली (EFT) कार्यान्वयन र NHFR मा स्वास्थ्यकर्मीहरूको विवरण अद्यावधिक गरेको,
  - मासिक जनस्वास्थ्य बुलेटिन प्रकाशन तथा कार्यालय वेबसाइट अद्यावधिक गरेको।
- **विपद् तथा महामारी नियन्त्रण**
  - समुदायस्तारमा निगरानी कार्यक्रम विस्तार भएको,

- जिल्ला तथा स्थानीय तहमा Rapid Response Team (RRT/RRC) गठन तथा अभिमुखीकरण कार्यक्रम सञ्चालन भएको,
- डेङ्गी लगायत किटजन्य रोग नियन्त्रणका लागि जनचेतनामुलक अभियान सञ्चालन भएको,
- पर्यटकहरुमा High altitude sickness सम्बन्धि जनचेतनाको लागी मनाङ र मुस्ताङमा हेल्थ डेस्क स्थापना गरेको,
- खानेपानी गुणस्तर निगरानी तथा बफर औषधि व्यवस्थापन गरेको।

- **पोषण**
  - Growth Monitoring दरमा वृद्धि तथा कुपोषित बालबालिकाको पहिचान र प्रेषण गरेको,
  - पोषणमैत्री स्थानीय तह घोषणा प्रक्रिया अगाडि बढेको।

७.१३ प्रदेश नीति तथा योजना आयोग

प्रदेशको नीति निर्माण र योजना तर्जुमा प्रक्रियालाई वैज्ञानिक र पारदर्शी बनाउने, दीर्घकालीन लक्ष्य, मार्गचित्र, नीति तथा योजना तर्जुमा गरी त्यसको कार्यान्वयनको सहजीकरण गर्ने, आर्थिक, सामाजिक, भौतिक पूर्वाधार, पर्यावरणीय र सुशासनका क्षेत्रमा रणनीतिक प्रकृतिका आवधिक नीति तथा योजना तयार गर्ने, सम्बन्धित मन्त्रालय तथा निकायसँगको समन्वयमा प्रदेशस्तरका नयाँ विकास कार्यक्रम तथा आयोजनाहरुको लेखाजोखा, पूर्व मूल्यांकन तथा परीक्षण समेत गरी सहमति दिने, लाभ लागत लगायतका विविध विश्लेषणको आधारमा आयोजना बैंक (प्रोजेक्ट बैंक) र स्वीकृत कार्यविधि अनुसार आयोजना तयारी तथा छनौट सम्बन्धी काम गर्ने लगायतका काम यस आयोगको मुख्य कार्यजिम्मेवारी रहेको छ।

७.१३.१ वित्तीय प्रगति विवरण

प्रदेश नीति तथा योजना आयोगको लागि आर्थिक वर्ष २०८२/८३ मा विनियोजन गरिएको जम्मा बजेट र आर्थिक वर्षको अन्त्यसम्ममा भएको खर्चको विवरण देहाय छ।

तालिका ३० प्रदेश नीति तथा योजना आयोगको वित्तीय प्रगति विवरण

(रकम रू हजारमा)

खर्च/स्रोत प्रकार	विनियोजन	थप/घट	जम्मा बजेट	जम्मा खर्च	खर्च %
चालु	**७१०००.००**	**-२०००.००**	**६९०००.००**	**२२५६५.९१**	**३२.७०**
प्रदेश सरकार	७१०००.००	-२०००.००	६९०००.००	२२५६५.९१	३२.७०
पुँजीगत	**६०००.००**	**३१९.०१**	**६३१९.०१**	**२५२७.८०**	**४०.००**
प्रदेश सरकार	६०००.००	३१९.०१	६३१९.०१	२५२७.८०	४०.००
कुल जम्मा	**७७०००.००**	**-१६८०.९९**	**७५३१९.०१**	**२५०९३.७१**	**३३.३२**

प्रदेश नीति तथा योजना आयोगमा आर्थिक वर्ष २०८२/८३ को लागि कुल रू. ७ करोड ७० लाख सुरु विनियोजन गरिएकोमा चालुतर्फ रू. ७ करोड १० लाख र पुँजीगततर्फ रू. ६० लाख रहेको थियो। यस निकायको लागि चालुतर्फ रू. २० लाख घट र पुँजीगततर्फ रू. ३ लाख १९ हजार १० थप रकमान्तर भई कुल जम्मा बजेट रू. ७ करोड ५३ लाख १९ हजार १० कायम भएको थियो। यसमा विनियोजन गरिएको सम्पूर्ण बजेटको स्रोत प्रदेश सरकार रहेको छ। विनियोजित कुल रकममध्ये चालुतर्फ रू. २ करोड २५ लाख ६५ हजार ९ सय १० (३२.७० प्रतिशत) र पुँजीगततर्फ रू. २५ लाख २७ हजार ८ सय (४०.०० प्रतिशत) खर्च भई जम्मा रू. २ करोड ५० लाख ९३ हजार ७ सय १० खर्च भएको छ। समग्रमा प्रदेश नीति तथा योजना आयोगबाट कुल कायम भएको बजेटको ३३.३२ प्रतिशत खर्च भएको देखिन्छ।

७.१३.२ मुख्य उपलब्धिहरू

आर्थिक वर्ष २०८२/८३ को आर्थिक वर्षको अन्त्यसम्ममा प्रदेश नीति तथा योजना आयोगबाट सम्पादन भएका कार्यक्रमबाट प्राप्त मुख्य उपलब्धिहरू देहाय रहेका छन्-

- **पञ्चवर्षीय योजना** : दोस्रो पञ्चवर्षीय योजना तर्जुमा भई कार्यान्वयनमा रहेको,
- **मध्यमकालीन खर्च संरचना निर्माणः** आगामी ३ आर्थिक वर्षको आय र व्यय प्रक्षेपण तथा नतिजा खाकासहितको मध्यमकालीन खर्च संरचना तयार गरी कार्यान्वयन भएको,
- **स्रोत अनुमान तथा प्रतिवेदनः** आगामी ३ आर्थिक वर्षका लागि उपलब्ध हुन सक्ने स्रोत तथा खर्चको सीमा निर्धारण गरी यथार्थपरक स्रोत अनुमान प्रतिवेदन तयार भएको,
- **बजेट सीमा निर्धारणः** स्रोत अनुमानका आधारमा आर्थिक वर्ष २०८३/८४ को बजेट सीमा निर्धारण गरी मन्त्रालय तथा निकायहरूलाई मार्गदर्शन र ढाँचा उपलब्ध गराएको,
- **आयोजना अनुगमन तथा मूल्याङ्कनः** प्रदेशमा सञ्चालित विकास आयोजनाहरूको स्थलगत अनुगमन गरी जोखिम पहिचान तथा आवश्यक सुधारका लागि सम्बन्धित निकायलाई सुझाव प्रदान गरेको,
- **मुख्यमन्त्री सुशासन फेलोसिप कार्यक्रमः** "मुख्यमन्त्री सार्वजनिक सुशासन फेलोसिप कार्यक्रम सञ्चालन कार्यविधि, २०८२" स्वीकृत गरी ९ वटा विधामा ९ जना फेलो छनोट तथा मन्त्रालयहरूमा परिचालन गरेको,
- **विभिन्न अध्ययन तथा अनुसन्धान सम्पन्नः**
  - **State of Environment प्रतिवेदनः** DPSIR ढाँचा प्रयोग गरी गण्डकी प्रदेशको पहिलो वातावरणीय अवस्था प्रतिवेदन तयार भएको,
  - **राजस्व परिचालन रणनीतिः** राजस्वको दायरा विस्तार र चुहावट नियन्त्रणका लागि राजस्व वस्तुस्थिति अध्ययन तथा रणनीति तयार भएको,
  - **Climate Status and Finance Strategy Paper:** ५ वटा रणनीतिक स्तम्भसहित जलवायु उत्थानशील विकास र वित्त परिचालनका लागि रणनीतिपत्र तयार भएको,
  - **समपूरक र विशेष आयोजना प्रभाव अध्ययनः** हिमाली, पहाडी र तराई क्लस्टरबाट ६ वटा नमुना आयोजना छनोट गरी अनुदानको प्रभावकारिता अध्ययन भएको,
  - **उत्पादनमूलक उद्योगको उत्पादकत्व अध्ययनः** औद्योगिक विकास, क्षमता र सुधारका क्षेत्र पहिचान गर्न उत्पादनमूलक उद्योगहरूको उत्पादकत्व अध्ययन भएको।

परिच्छेद-८
समस्या, चुनौती र सुधारका उपाय

आर्थिक वर्ष २०८२/८३मा प्रदेश सरकारले बजेट तथा कार्यक्रम कार्यान्वयन र स्रोत परिचालन गर्दा निम्न समस्या र चुनौती महशुस गरी सुधारका प्रयास गरेको छ।

८.१ बजेट कार्यान्वयन

विनियोजन दक्षता कायम गर्न नसक्दा विनियोजित रकमको ६४.२६% मात्र खर्च गर्न सकिएको अवस्थामा विनियोजन दक्षता कायम गर्नुपर्छ। जसको लागि राजस्व तथा स्रोत अनुमान समितिको सुझावलाई कार्यान्वयन गर्नुपर्दछ।

क. बजेट कार्यान्वयनको लागि आवश्यक पूर्वतयारी (जग्गा प्राप्ति, क्षतिपूर्ति, रेखाङ्कन,बिस्तृत परियोजना प्रतिवेदन, सरोकारवालाको समन्वय) विनाबजेट विनियोजन हुँदा अपेक्षाकृत रुपमा कार्यान्वयन कुशलता हासिल हुनसकेको छैन। आयोजना बैंक कार्यान्वयनमा आउन नसकेको हुँदा कार्यान्वयन योग्य आयोजना छनौटमा चुनौती रहेको छ। आगामी दिनमा आयोजना बैंकमा समावेश भएका आयोजनालाई मात्रै छनौट गर्ने नीति अवलम्वन गर्नुपर्दछ।

ख. आयोजना सञ्चालन गर्न ढुङ्गा, गिटी, बालुवा जस्ता निर्माण सामाग्रीको अभाव, आर्थिक वर्षको बिचमा निर्माण सामग्रीमा भएको मूल्यवृद्धिले निर्माण व्यवसायीबाट काम नै रोक्नेसम्मको अवस्था सिर्जना भई आयोजना सम्पन्न गर्न ढिलाई भएको छ। आयोजनाको लागि आवश्यक निर्माण सामाग्रीको माग र आपूर्ति बीचमा सन्तुलन कायम गर्न चुनौती देखिएको छ। आगामी दिनमा खरिद प्रक्रिया सुरु हुनु अगावै निर्माण सामग्रीको आपूर्तीको मात्रा र स्रोत सुनिश्चित गर्नुपर्ने देखिन्छ।

ग. प्रशासनिक निकाय र संरचनाको वृद्धि, मूल्य वृद्धिका कारण चालु खर्चमा निरन्तर वृद्धि हुँदा पुँजीगत खर्चमा चाप परेको छ। प्रशासनिक खर्चलाई नियन्त्रण गर्न अनावश्यक संगठन संरचना खारेजी, खर्चको मापदण्डको पूर्ण पालना गरी वित्तीय अनुशासन कायम गर्न चुनौती रहेको छ। आगामी दिनमा संगठन तथा व्यवस्थापन सर्वेक्षण गरी प्रशासनिक संरचनालाई चुस्त बनाउने र चालु खर्चलाई औचित्यपूर्ण बनाउँदै पुँजीगत खर्चसँग सामञ्जस्यता कायम गर्नुपर्दछ।

घ. आयोजना प्रमुख र आयोजनाका Key Staff लाई आयोजना सम्पन्न नहुँदै पटकपटक सरुवा गरिंदा कार्यसम्पादन सम्झौता कार्यान्वयन र समयमै आयोजना सम्पन्न गर्न ढिलाई भएको छ। आयोजनाको कार्यसम्पादनलाई कर्मचारीको वृत्तिविकाससँग आवद्ध गर्न नसक्दा उत्तरदायित्वको संस्कृतिको अभाव देखिन्छ। यसबाट कार्यसम्पादन व्यवस्थापनमा चुनौती देखिएको छ। आगामी दिनमा आयोजना प्रमुख र आयोजनाका Key Staff लाई कार्यसम्पादन सम्झौता बमोजिम काममा लगाउने, मूल्याङ्कनका वस्तुगत आधार तोक्ने र कार्यसम्पादनलाई कर्मचारीको वृत्तिविकाससँग आवद्ध गर्ने साथै कार्यसम्पादन स्तर

सन्तोषजनक नभएको मूल्याङ्कनबाट देखिएमा मात्रै आयोजना प्रमुख हटाउने गर्नुपर्दछ। साथै आन्तरिक नियन्त्रण प्रणालीलाई प्रभावकारी रुपमा कार्यान्वयनमा ल्याउनुपर्दछ।

८.२ स्रोत परिचालन

क. प्रदेश सरकारका संगठन संरचनाहरू व्यवस्थित भैनसकेका, केन्द्रिकृत प्रणालीबाट सञ्चालित संयन्त्रहरुको प्रदेशमा हस्तान्तरण भैनसक्दा प्रदेशको अधिकार क्षेत्रभित्रका राजस्वहरू प्रदेश सञ्चित कोषमा जम्मा नहुँदा प्रदेशको आन्तरिक स्रोत प्रभावित भएको छ। तीनै तहका प्रशासनिक संरचना तीनै तहका सरकारप्रति उत्तरदायि बनाउनु चुनौती रहेको छ। प्रदेश सरकारको राजस्व अधिकार क्षेत्र भित्रका विषयमा स्पष्ट कानून तर्जुमा गरी जुनसुकै तहको संयन्त्रबाट संकलित राजस्व प्रदेश सञ्चित कोषमा जम्मा हुने व्यवस्था मिलाउनुपर्छ।

ख. प्रदेश सरकारका निकायहरू बजेट विनियोजन र खर्चमा केन्द्रित हुँदा नविन स्रोतको पहिचान, सङ्कलन र व्यवस्थापनमा पर्याप्त ध्यान पुग्न सकेको छैन। राजस्व सङ्कलन र नियमनको लागि छुट्टै संयन्त्रको व्यवस्था नहुँदा तथा राजस्व शाखामा कार्यरत कर्मचारीहरुलाई पर्याप्त तालिम तथा क्षमता अभिवृद्धिका अवसरहरु नहुँदा प्रदेश सरकारको आन्तरिक राजस्वमा अपेक्षाकृत वृद्धि हुन सकेको छैन। राजस्वको दायरा वृद्धि गर्ने, राजस्व सङ्कलनलाई नियमन गर्ने र राजस्व सङ्कलन गर्ने कार्यालयमा कार्यरत जनशक्तिलाई प्रोत्साहन दिई उत्प्रेरित गर्नुपर्छ। साथै सङ्घ, प्रदेश र स्थानीय तहबीच अन्तरसम्बन्धित राजस्व प्रणाली विकास गरिनुपर्दछ।

ग. राजस्व सङ्कलन गर्ने निकायहरूमा सार्वजनिक सेवा सुदृढिकरणका लागि पर्याप्त बजेट विनियोजन हुन सकेको छैन। राजस्व तिर्न आउने सेवाग्राहीलाई आधारभूत सुविधासमेत दिन नसक्दा सार्वजनिक सेवा र राजस्वप्रति नकरात्मक प्रभाव परेको छ। स्रोतको सीमितता र खर्चको आवश्यकताबिचमा सन्तुलन नहुँदा सार्वजनिक सेवा प्रवाह गर्ने कार्यालयका सेवाहरूलाई उचित व्यवस्थापन गर्न नसक्नु चुनौतीको रुपमा रहेको छ। आगामी दिनमा राजस्वप्रति सर्वसाधारणको सकरात्मक धारणा बनाउन, सहज रुपमा राजस्व सङ्कलनको व्यवस्था मिलाउन र स्रोत परिचालनको अधिकतम् परिचालन गर्न राजस्व सङ्कलनलाई डिजिटाइज गर्दै कार्यालयमा आउने सेवाग्राहीलाई आधारभूत सुविधा उपलब्ध गराउन पर्याप्त बजेट विनियोजन गर्नु आवश्यक छ। स्वयं कर प्रणालीलाई मजबुत बनाईनु पर्दछ।

अनुसूचीहरु

अनुसुची-१
अन्तरसरकारी अख्तियारी कार्यान्वयन सम्बन्धी विवरण

विनियोजन ऐन, २०८२ को दफा ८(१) बमोजिम संघीय निकाय तथा स्थानीय तहबाट कार्यान्वयन गर्ने गरी अख्तियारी प्रदान गरिएका आयोजना कार्यान्वय सम्बन्धी प्रगति विवरण देहाय अनुसार रहेको छ :

क. संघीय निकायबाट भएको अख्तियारी कार्यान्वयन सम्बन्धी प्रगति विवरण

(रकम रू. हजारमा)

खर्च प्रकार/अनुदान संख्या/कार्यालय कोड	अख्तियारी रकम	खर्च	खर्च %
पुँजीगत	**९९८२०**	**६८२१६.०५**	**६८.३४**
३०१ - मुख्यमन्त्री तथा मन्त्रिपरिषद्को कार्यालय	**९९८२०**	**६८२१६.०५**	**६८.३४**
गण्डकी प्रदेश प्रहरी कार्यालय	८१३२०	५९३८६.१७	७३.०३
जिल्ला प्रशासन कार्यालय,कास्की	१०००	१०००.००	१००.००
जिल्ला प्रशासन कार्यालय,तनहुँ	१०००	०.००	०.००
सशस्त्र प्रहरी बल, नेपाल नं. ४ मुक्तिनाथ बाहिनी, पोखरा	१६५००	७८२९.८७	४७.४५
कुल जम्मा	**९९८२०**	**६८२१६.०५**	**६८.३४**

ख. स्थानीय तहबाट भएको अख्तियारी कार्यान्वयन सम्बन्धी प्रगति विवरण

(रकम रू. हजारमा)

प्रकार/अनुदान संख्या/कार्यालय कोड	अख्तियारी रकम	खर्च	खर्च %
चालु	**२१८८८२.२४**	**१६०२४१.५८**	**७३.२१**
३०१ - मुख्यमन्त्री तथा मन्त्रिपरिषद्को कार्यालय	**१९८८८२.२४**	**१४२७९६.४८**	**७१.८०**
अजिरकोट गाउँपालिका	६६८३.००	६५८६.०१	९८.५५
आरूघाट गाउँपालिका	७५४२.५०	५७०८.७५	७५.६९
ऋषिङ्ग गाउँपालिका	१७७८.००	१४९१.९७	८३.९१
काठेखोला गाउँपालिका	३५००.००	१९८३.८५	५६.६८
कावासोती नगरपालिका	४७४२.८३	३१८३.६३	६७.१२
गण्डकी गाउँपालिका	४८७५.००	४५७७.६०	९३.९०
गल्याङ नगरपालिका	४२००.००	०.००	०.००
गोरखा नगरपालिका	१५७५.००	१४७४.८०	९३.६४
घरपझोङ गाउँपालिका	३०१६.५६	३०१६.५६	१००.००

प्रकार/अनुदान संख्या/कार्यालय कोड	अख्तियारी रकम	खर्च	खर्च %
जलजला गाउँपालिका	१०८६९.९०	५३९९.९३	४९.६८
देवचुली नगरपालिका	५९९२.००	५९९२.००	१००.००
पुतलीबजार नगरपालिका	३५००.००	१२०.३१	३.४४
पैयूं गाउँपालिका	७९५४.३८	७९५४.३८	१००.००
बिनयी त्रिवेणी गाउँपालिका	२७६५५.००	२४८३९.७७	८९.८२
बेसीशहर नगरपालिका	१४५८.६४	०.००	०.००
भानु नगरपालिका	१३८३३.४०	७१८४.१४	५१.९३
मध्यनेपाल नगरपालिका	१४९४३.४०	२१०३.७८	१४.०८
मोदी गाउँपालिका	९८८२.६७	९४३३.३४	९५.४५
म्याग्दे गाउँपालिका	५२५०.००	३८७१.१५	७३.७४
रूपा गाउँपालिका	१५०००.००	१४९९९.१५	९९.९९
विरुवा गाउँपालिका	१४९३९.४०	६३०४.५७	४२.२०
विहादी गाउँपालिका	१०५००.००	९५०८.१८	९०.५५
शहिद लखन गाउँपालिका	२०००.२५	१८२५.७८	९१.२८
शुक्लागण्डकी नगरपालिका	७४५८.५०	६७४४.१५	९०.४२
सिरानचोक गाउँपालिका	३८१५.८८	२५७६.७९	६७.५३
हुप्सेकोट गाउँपालिका	५९१५.९२	५९१५.८९	१००.००
३०७ – उद्योग तथा पर्यटन मन्त्रालय	**२०००.००**	**१७४४५.१०**	**८७.२३**
जलजला गाउँपालिका	४०००.००	३७२४.४४	९३.११
म्याग्दे गाउँपालिका	४०००.००	३९९१.४६	९९.७९
वडिगाड गाउँपालिका	४०००.००	३९९९.२७	९९.९८
सिरानचोक गाउँपालिका	४०००.००	२७२२.८४	६८.०७
हुप्सेकोट गाउँपालिका	४०००.००	३००७.१०	७५.१८
पुँजीगत	**५०००.००**	**४९३६.७०**	**९८.७३**
३३७ – भौतिक पूर्वाधार विकास तथा यातायात व्यवस्था मन्त्रालय	**५०००.००**	**४९३६.७०**	**९८.७३**
धवलागिरी गाउँपालिका	५०००.००	४९३६.७०	९८.७३
कुल जम्मा	२२३८८२.२४	१६५१७८.२८	७३.७८

अनुसुची-२

मन्त्रालय/निकाय/कार्यालयगत खर्चको विवरण

क. आर्थिक वर्ष २०८२/८३ मा निकायहरूबाट भएको खर्चको स्रोतगत सारांश विवरण

(रकम रू. हजारमा)

मन्त्रालय/दातृनिकाय/श्रोत	शुरु बजेट	रकमान्तर		श्रोतान्तर		अन्तिम बजेट	निकासा /खर्च	प्रगति %
		थप	घट	थप	घट			
गण्डकी प्रदेश	३१,९७९,९९९.००	४,७७३,७४८.२४	४,७७३,७४८.२४	-	-	३१,९७९,९९९.००	२०,५४१,४१९.९०	६४.२३
चालु	१२,६३६,६७५.००	७७९,१३७.७२	९४८,८९१.७२	-	-	१२,४६६,९२१.००	७,५५३,४३५.३३	६०.५९
२०२ प्रदेश व्यवस्थापिका	१६२,०२०.००	२०८.००	२०८.००	-	-	१६२,०२०.००	११०,८३५.७८	६८.४१
१११००००१ नेपाल/प्रदेश सरकार	१६२,०२०.००	२०८.००	२०८.००	-	-	१६२,०२०.००	११०,८३५.७८	६८.४१
०१ नगद (आन्तरिक स्रोत)	१६२,०२०.००	२०८.००	२०८.००	-	-	१६२,०२०.००	११०,८३५.७८	६८.४१
२१० प्रदेश लोक सेवा आयोग	१०८,०००.००	५००.००	-	-	-	१०८,५००.००	७४,०६०.८४	६८.२६
१११००००१ नेपाल/प्रदेश सरकार	१०८,०००.००	५००.००	-	-	-	१०८,५००.००	७४,०६०.८४	६८.२६
०१ नगद (आन्तरिक स्रोत)	१०८,०००.००	५००.००	-	-	-	१०८,५००.००	७४,०६०.८४	६८.२६
२१६ मुख्य न्यायाधिवक्ताको कार्यालय	२०,५००.००	३००.००	२९०.००	-	-	२०,५१०.००	१५,६९३.८२	७६.५२
१११००००१ नेपाल/प्रदेश सरकार	२०,५००.००	३००.००	२९०.००	-	-	२०,५१०.००	१५,६९३.८२	७६.५२
०१ नगद (आन्तरिक स्रोत)	२०,५००.००	३००.००	२९०.००	-	-	२०,५१०.००	१५,६९३.८२	७६.५२
३०१ मुख्यमन्त्री तथा मन्त्रिपरिषद्को कार्यालय	८८५,५००.००	२२१,८०१.२४	२८३,१४१.२४	-	-	८२४,१६०.००	४०४,७७३.८७	४९.११
१११००००१ नेपाल/प्रदेश सरकार	६८८,८००.००	१५१,०९८.९८	२१२,४३८.९८	-	-	६२७,४६०.००	३२१,६३६.५६	५१.२६
०१ नगद (आन्तरिक स्रोत)	६८८,८००.००	१५१,०९८.९८	२१२,४३८.९८	-	-	६२७,४६०.००	३२१,६३६.५६	५१.२६
२३१६००१ दाताको संयुक्त कोष	१९६,७००.००	७०,७०२.२६	७०,७०२.२६	-	-	१९६,७००.००	८३,१३७.३१	४२.२७
३३ शोधभर्ना हुने अनुदान	१९६,७००.००	७०,७०२.२६	७०,७०२.२६	-	-	१९६,७००.००	८३,१३७.३१	४२.२७
३०५ आर्थिक मामिला मन्त्रालय	१९७,९२९.००	४,८३६.५८	४,७००.००	-	-	१९८,०६५.५८	७८,६८०.७७	३९.७२
१११००००१ नेपाल/प्रदेश सरकार	१९७,९२९.००	४,८३६.५८	४,७००.००	-	-	१९८,०६५.५८	७८,६८०.७७	३९.७२
०१ नगद (आन्तरिक स्रोत)	१९७,९२९.००	४,८३६.५८	४,७००.००	-	-	१९८,०६५.५८	७८,६८०.७७	३९.७२
३०७ उद्योग तथा पर्यटन मन्त्रालय	२६३,६२४.००	३०,१२८.५७	२८,०३६.१०	-	-	२६५,७१६.४७	१२१,८५१.८२	४५.८६
१११००००१ नेपाल/प्रदेश सरकार	२६३,६२४.००	३०,१२८.५७	२८,०३६.१०	-	-	२६५,७१६.४७	१२१,८५१.८२	४५.८६
०१ नगद (आन्तरिक स्रोत)	२६३,६२४.००	३०,१२८.५७	२८,०३६.१०	-	-	२६५,७१६.४७	१२१,८५१.८२	४५.८६
३१२ कृषि तथा भूमि व्यवस्था मन्त्रालय	१,९५१,६६३.००	१५४,५९५.४०	२२४,२२८.८५	-	-	१,८८२,०२९.५५	१,१७१,२९०.५३	६२.२४
१११००००१ नेपाल/प्रदेश सरकार	१,६१६,०६३.००	१४८,१००.६०	२१७,७३४.०५	-	-	१,५४६,४२९.५५	१,०५५,९५९.२९	६८.२८
०१ नगद (आन्तरिक स्रोत)	१,६१६,०६३.००	१४८,१००.६०	२१७,७३४.०५	-	-	१,५४६,४२९.५५	१,०५५,९५९.२९	६८.२८

मन्त्रालय/दातृनिकाय/श्रोत	शुरु बजेट	रकमान्तर		श्रोतान्तर		अन्तिम बजेट	निकासा /खर्च	प्रगति %
		थप	घट	थप	घट			
११०२००१ नेपाल सरकार	**४६,७००.००**	**६,४९४.८०**	**६,४९४.८०**	**-**	**-**	**४६,७००.००**	**३०,५२१.१९**	**६५.३६**
०१ नगद (आन्तरिक स्रोत)	४६,७००.००	६,४९४.८०	६,४९४.८०	-	-	४६,७००.००	३०,५२१.१९	६५.३६
२१०१००१ ए डि वि	**२५९,५००.००**	**-**	**-**	**-**	**-**	**२५९,५००.००**	**७१,४४६.२२**	**२७.५३**
३३ शोधभर्ना हुने अनुदान	५४,७००.००	-	-	-	-	५४,७००.००	२६,४३६.४२	४८.३३
४३ शोधभर्ना हुने ऋण	२०४,८००.००	-	-	-	-	२०४,८००.००	४५,००९.८०	२१.९८
२३०७००१ जी ए ऐफ एस पी	**२९,४००.००**	**-**	**-**	**-**	**-**	**२९,४००.००**	**१३,३६३.८३**	**४५.४६**
३३ शोधभर्ना हुने अनुदान	२९,४००.००	-	-	-	-	२९,४००.००	१३,३६३.८३	४५.४६
३२९ वन तथा वातावरण मन्त्रालय	**६००,९००.००**	**४००.००**	**४००.००**	**-**	**-**	**६००,९००.००**	**४७८,३१३.८४**	**७९.६०**
११००००१ नेपाल/प्रदेश सरकार	**५६८,७००.००**	**४००.००**	**४००.००**	**-**	**-**	**५६८,७००.००**	**४४९,५४९.९०**	**७९.०५**
०१ नगद (आन्तरिक स्रोत)	५६८,७००.००	४००.००	४००.००	-	-	५६८,७००.००	४४९,५४९.९०	७९.०५
११०२००१ नेपाल सरकार	**३२,२००.००**	**-**	**-**	**-**	**-**	**३२,२००.००**	**२८,७६३.९४**	**८९.३३**
०१ नगद (आन्तरिक स्रोत)	३२,२००.००	-	-	-	-	३२,२००.००	२८,७६३.९४	८९.३३
३३७ भौतिक पूर्वाधार विकास तथा यातायात	**४९७,३९०.००**	**११,१३०.००**	**३८०.००**	**-**	**-**	**५०८,१४०.००**	**२७२,३०८.१०**	**५३.५९**
११००००१ नेपाल/प्रदेश सरकार	**४९०,६९०.००**	**११,१३०.००**	**३८०.००**	**-**	**-**	**५०१,४४०.००**	**२६९,०२६.०३**	**५३.६५**
०१ नगद (आन्तरिक स्रोत)	४९०,६९०.००	११,१३०.००	३८०.००	-	-	५०१,४४०.००	२६९,०२६.०३	५३.६५
२१०१००१ ए डि वि	**६,७००.००**	**-**	**-**	**-**	**-**	**६,७००.००**	**३,२८२.०८**	**४८.९९**
४३ शोधभर्ना हुने ऋण	६,७००.००	-	-	-	-	६,७००.००	३,२८२.०८	४८.९९
३४० ऊर्जा ,जलश्रोत तथा खानेपानी मन्त्रालय	**३३१,०००.००**	**९,४७१.००**	**४,९००.००**	**-**	**-**	**३३५,५७१.००**	**२५३,८८७.७५**	**७५.६६**
११००००१ नेपाल/प्रदेश सरकार	**३३१,०००.००**	**९,४७१.००**	**४,९००.००**	**-**	**-**	**३३५,५७१.००**	**२५३,८८७.७५**	**७५.६६**
०१ नगद (आन्तरिक स्रोत)	३३१,०००.००	९,४७१.००	४,९००.००	-	-	३३५,५७१.००	२५३,८८७.७५	७५.६६
३५० सामाजिक विकास, युवा तथा खेलकुद	**१,५२४,१४३.००**	**३८,१६४.१०**	**८१,७४३.७२**	**-**	**-**	**१,४८०,५६३.३८**	**१,०४९,२५९.३४**	**७०.८७**
११००००१ नेपाल/प्रदेश सरकार	**९२६,५९३.००**	**१४,७२६.१०**	**५८,३०५.७२**	**-**	**-**	**८८३,०१३.३८**	**६१०,९८६.११**	**६९.१९**
०१ नगद (आन्तरिक स्रोत)	९२६,५९३.००	१४,७२६.१०	५८,३०५.७२	-	-	८८३,०१३.३८	६१०,९८६.११	६९.१९
११०२००१ नेपाल सरकार	**४९३,७००.००**	**१४,००७.००**	**१४,००७.००**	**-**	**-**	**४९३,७००.००**	**३७०,०१९.४१**	**७४.९५**
०१ नगद (आन्तरिक स्रोत)	४९३,७००.००	१४,००७.००	१४,००७.००	-	-	४९३,७००.००	३७०,०१९.४१	७४.९५
२११६००१ एस.इ.एस.पी. दाताको संयुक्त	**२५,८००.००**	**६,२९३.००**	**६,२९३.००**	**-**	**-**	**२५,८००.००**	**७,३७७.९२**	**२८.६०**
३३ शोधभर्ना हुने अनुदान	८,५००.००	२,०३०.००	२,०३०.००	-	-	८,५००.००	२,३५९.२२	२७.७६
४३ शोधभर्ना हुने ऋण	१७,३००.००	४,२६३.००	४,२६३.००	-	-	१७,३००.००	५,०१८.७०	२९.०१
२२२३००१ स्वीट्जरल्याण्ड	**७००.००**	**-**	**-**	**-**	**-**	**७००.००**	**६९९.३३**	**९९.९०**
३१ नगद अनुदान	७००.००	-	-	-	-	७००.००	६९९.३३	९९.९०
२२२३००२ स्वीट्जरल्याण्ड-एस डी सी	**७७,३५०.००**	**३,१३८.००**	**३,१३८.००**	**-**	**-**	**७७,३५०.००**	**६०,१७६.५७**	**७७.८०**

मन्त्रालय/दातृनिकाय/श्रोत	शुरु बजेट	रकमान्तर		श्रोतान्तर		अन्तिम बजेट	निकासा /खर्च	प्रगति %
		थप	घट	थप	घट			
३१ नगद अनुदान	७७,३५०.००	३,१३८.००	३,१३८.००	-	-	७७,३५०.००	६०,१७६.५७	७७.८०
३७० स्वास्थ्य मन्त्रालय	**२,६९७,१२६.००**	**१०६,०९३.००**	**१२९,००७.००**	**-**	**-**	**२,६७४,२१२.००**	**१,७८७,०१७.६१**	**६६.८२**
१११००००१ नेपाल/प्रदेश सरकार	**१,७७६,३९०.००**	**१५,४२५.००**	**३८,३३९.००**	**-**	**-**	**१,७५३,४७६.००**	**१,२२४,६४३.९१**	**६९.८४**
०१ नगद (आन्तरिक स्रोत)	१,७७६,३९०.००	१५,४२५.००	३८,३३९.००	-	-	१,७५३,४७६.००	१,२२४,६४३.९१	६९.८४
१११०२००१ नेपाल सरकार	**८००,८००.००**	**८३,१५०.००**	**८३,१५०.००**	**-**	**-**	**८००,८००.००**	**५३४,१९०.६०**	**६६.७१**
०१ नगद (आन्तरिक स्रोत)	८००,८००.००	८३,१५०.००	८३,१५०.००	-	-	८००,८००.००	५३४,१९०.६०	६६.७१
१११०२००२ सङ्घ/आन्तरिक ऋण	**८२,६३६.००**	**-**	**-**	**-**	**-**	**८२,६३६.००**	**१५,२६६.३४**	**१८.४७**
०१ नगद (आन्तरिक स्रोत)	८२,६३६.००	-	-	-	-	८२,६३६.००	१५,२६६.३४	१८.४७
२१०९०२४ डब्लु एच ओ	**१,०००.००**	**५००.००**	**५००.००**	**-**	**-**	**१,०००.००**	**-**	**-**
३२ सोझै भुक्तानी अनुदान	१,०००.००	५००.००	५००.००	-	-	१,०००.००	-	-
२३०१००१ जेफम्याट	**४,१००.००**	**१,४२६.००**	**१,४२६.००**	**-**	**-**	**४,१००.००**	**९३९.४४**	**२२.९१**
३१ नगद अनुदान	४,१००.००	१,४२६.००	१,४२६.००	-	-	४,१००.००	९३९.४४	२२.९१
२३०५००१ गाभी	**३२,२००.००**	**५,५९२.००**	**५,५९२.००**	**-**	**-**	**३२,२००.००**	**११,९७७.३३**	**३७.२०**
३१ नगद अनुदान	३२,२००.००	५,५९२.००	५,५९२.००	-	-	३२,२००.००	११,९७७.३३	३७.२०
३९१ प्रदेश नीति तथा योजना आयोग	**७१,०००.००**	**-**	**२,०००.००**	**-**	**-**	**६९,०००.००**	**२२,५६५.९१**	**३२.७०**
१११००००१ नेपाल/प्रदेश सरकार	**७१,०००.००**	**-**	**२,०००.००**	**-**	**-**	**६९,०००.००**	**२२,५६५.९१**	**३२.७०**
०१ नगद (आन्तरिक स्रोत)	७१,०००.००	-	२,०००.००	-	-	६९,०००.००	२२,५६५.९१	३२.७०
५०२ अर्थ - आन्तरिक ऋण भुक्तानी	**३,०००.००**	**-**	**-**	**-**	**-**	**३,०००.००**	**-**	**-**
१११००००१ नेपाल/प्रदेश सरकार	**३,०००.००**	**-**	**-**	**-**	**-**	**३,०००.००**	**-**	**-**
०१ नगद (आन्तरिक स्रोत)	३,०००.००	-	-	-	-	३,०००.००	-	-
६०१ कर्मचारी सुविधा तथा सेवानिवृत्त सुविधा	**१००,०००.००**	**-**	**१९१.५५**	**-**	**-**	**९९,८०८.४५**	**-**	**-**
१११००००१ नेपाल/प्रदेश सरकार	**१००,०००.००**	**-**	**१९१.५५**	**-**	**-**	**९९,८०८.४५**	**-**	**-**
०१ नगद (आन्तरिक स्रोत)	१००,०००.००	-	१९१.५५	-	-	९९,८०८.४५	-	-
६०२ अर्थ - विविध	**१,२२१,८२१.००**	**१३७,२७७.००**	**१८९,६६५.२६**	**-**	**-**	**१,१६९,४३२.७४**	**-**	**-**
१११००००१ नेपाल/प्रदेश सरकार	**१,३०१,६५७.००**	**५७,४४१.००**	**१८९,६६५.२६**	**-**	**-**	**१,१६९,४३२.७४**	**-**	**-**
०१ नगद (आन्तरिक स्रोत)	१,३०१,६५७.००	५७,४४१.००	१८९,६६५.२६	-	-	१,१६९,४३२.७४	-	-
१११०२००२ सङ्घ/आन्तरिक ऋण	**(७९,८३६.००)**	**७९,८३६.००**	**-**	**-**	**-**	**-**	**-**	**-**
०१ नगद (आन्तरिक स्रोत)	(७९,८३६.००)	७९,८३६.००	-	-	-	-	-	-
८०१ स्थानीय तह	**२,००१,०५९.००**	**६४,२३२.८२**	**-**	**-**	**-**	**२,०६५,२९१.८२**	**१,७१२,८९५.३५**	**८२.९४**
१११००००१ नेपाल/प्रदेश सरकार	**२,००१,०५९.००**	**६४,२३२.८२**	**-**	**-**	**-**	**२,०६५,२९१.८२**	**१,७१२,८९५.३५**	**८२.९४**
०१ नगद (आन्तरिक स्रोत)	२,००१,०५९.००	६४,२३२.८२	-	-	-	२,०६५,२९१.८२	१,७१२,८९५.३५	८२.९४

मन्त्रालय/दातृनिकाय/श्रोत	शुरु बजेट	रकमान्तर		श्रोतान्तर		अन्तिम बजेट	निकासा /खर्च	प्रगति %
		थप	घट	थप	घट			
पुँजीगत	१९,०९३,३२४.००	३,९९४,६१०.५२	३,८२४,८५६.५२	-	-	१९,२६३,०७८.००	१२,९८७,९८४.५७	६७.४२
२०२ प्रदेश व्यवस्थापिका	५,०००.००	४६,९६०.००	-	-	-	५१,९६०.००	३६,८९२.५७	७१.००
१११००००१ नेपाल/प्रदेश सरकार	५,०००.००	४६,९६०.००	-	-	-	५१,९६०.००	३६,८९२.५७	७१.००
०१ नगद (आन्तरिक स्रोत)	५,०००.००	४६,९६०.००	-	-	-	५१,९६०.००	३६,८९२.५७	७१.००
२१० प्रदेश लोक सेवा आयोग	३४,०००.००	६००.००	३०,०००.००	-	-	४,६००.००	५०२.८१	१०.९३
१११००००१ नेपाल/प्रदेश सरकार	३४,०००.००	६००.००	३०,०००.००	-	-	४,६००.००	५०२.८१	१०.९३
०१ नगद (आन्तरिक स्रोत)	३४,०००.००	६००.००	३०,०००.००	-	-	४,६००.००	५०२.८१	१०.९३
२१६ मुख्य न्यायाधिवक्ताको कार्यालय	२,०००.००	२,१०४.००	-	-	-	४,१०४.००	१,८३०.४१	४४.६०
१११००००१ नेपाल/प्रदेश सरकार	२,०००.००	२,१०४.००	-	-	-	४,१०४.००	१,८३०.४१	४४.६०
०१ नगद (आन्तरिक स्रोत)	२,०००.००	२,१०४.००	-	-	-	४,१०४.००	१,८३०.४१	४४.६०
३०१ मुख्यमन्त्री तथा मन्त्रिपरिषद्को कार्यालय	१५८,४००.००	११८,०२०.००	१११,९००.००	-	-	१६४,५२०.००	८९,३८४.३७	५४.३३
१११००००१ नेपाल/प्रदेश सरकार	१५५,१००.००	११८,०२०.००	१११,९००.००	-	-	१६१,२२०.००	८७,४३६.५४	५४.२३
०१ नगद (आन्तरिक स्रोत)	१५५,१००.००	११८,०२०.००	१११,९००.००	-	-	१६१,२२०.००	८७,४३६.५४	५४.२३
२३१६००१ दाताको संयुक्त कोष	३,३००.००	-	-	-	-	३,३००.००	१,९४७.८३	५९.०३
३३ शोधभर्ना हुने अनुदान	३,३००.००	-	-	-	-	३,३००.००	१,९४७.८३	५९.०३
३०५ आर्थिक मामिला मन्त्रालय	३५,०६०.००	८००.००	८००.००	-	-	३५,०६०.००	८,०५५.५९	२२.९८
१११००००१ नेपाल/प्रदेश सरकार	३५,०६०.००	८००.००	८००.००	-	-	३५,०६०.००	८,०५५.५९	२२.९८
०१ नगद (आन्तरिक स्रोत)	३५,०६०.००	८००.००	८००.००	-	-	३५,०६०.००	८,०५५.५९	२२.९८
३०७ उद्योग तथा पर्यटन मन्त्रालय	५७८,५६९.००	१३८,६३४.००	१३०,६८४.००	-	-	५८६,५१९.००	४५८,२१४.४६	७८.१२
१११००००१ नेपाल/प्रदेश सरकार	५७८,५६९.००	१३८,६३४.००	१३०,६८४.००	-	-	५८६,५१९.००	४५८,२१४.४६	७८.१२
०१ नगद (आन्तरिक स्रोत)	५७८,५६९.००	१३८,६३४.००	१३०,६८४.००	-	-	५८६,५१९.००	४५८,२१४.४६	७८.१२
३१२ कृषि तथा भूमि व्यवस्था मन्त्रालय	१३५,०८७.००	११,४९३.००	९,०४८.००	-	-	१३७,५३२.००	४६,२३७.८३	३३.६२
१११००००१ नेपाल/प्रदेश सरकार	१०९,५८७.००	११,४९३.००	९,०४८.००	-	-	११२,०३२.००	३०,२३७.८३	२६.९९
०१ नगद (आन्तरिक स्रोत)	१०९,५८७.००	११,४९३.००	९,०४८.००	-	-	११२,०३२.००	३०,२३७.८३	२६.९९
१११०२००२ सङ्घ/आन्तरिक ऋण	९,७००.००	-	-	-	-	९,७००.००	६,०८६.००	६२.७४
०१ नगद (आन्तरिक स्रोत)	९,७००.००	-	-	-	-	९,७००.००	६,०८६.००	६२.७४
२१०१००१ ए डि वि	१५,८००.००	-	-	-	-	१५,८००.००	९,९१४.००	६२.७५
४३ शोधभर्ना हुने ऋण	१५,८००.००	-	-	-	-	१५,८००.००	९,९१४.००	६२.७५
३२९ वन तथा वातावरण मन्त्रालय	४६४,१४०.००	१५,३२६.८२	११,७००.००	-	-	४६७,७६६.८२	३५०,१५२.५३	७४.८६
१११००००१ नेपाल/प्रदेश सरकार	३१७,९४०.००	१५,३२६.८२	११,७००.००	-	-	३२१,५६६.८२	२५१,०१५.६७	७८.०६
०१ नगद (आन्तरिक स्रोत)	३१७,९४०.००	१५,३२६.८२	११,७००.००	-	-	३२१,५६६.८२	२५१,०१५.६७	७८.०६

मन्त्रालय/दातृनिकाय/श्रोत	शुरु बजेट	रकमान्तर		श्रोतान्तर		अन्तिम बजेट	निकासा /खर्च	प्रगति %
		थप	घट	थप	घट			
११०२००२ सङ्घ/आन्तरिक ऋण	**१४६,२००.००**	**-**	**-**	**-**	**-**	**१४६,२००.००**	**९९,१३६.८६**	**६७.८१**
०१ नगद (आन्तरिक स्रोत)	१४६,२००.००	-	-	-	-	१४६,२००.००	९९,१३६.८६	६७.८१
३३७ भौतिक पूर्वाधार विकास तथा यातायात	**११,४८३,५१८.००**	**१,८९५,०८१.२७**	**१,७१५,३१५.००**	**-**	**-**	**११,६६३,२८४.२७**	**७,६०९,९३९.८६**	**६५.२५**
११००००१ नेपाल/प्रदेश सरकार	**२,०५१,४१८.००**	**३२८,२२२.२७**	**१४८,४५६.००**	**-**	**-**	**२,२३१,१८४.२७**	**१,३३७,९७२.३०**	**५९.९७**
०१ नगद (आन्तरिक स्रोत)	२,०५१,४१८.००	३२८,२२२.२७	१४८,४५६.००	-	-	२,२३१,१८४.२७	१,३३७,९७२.३०	५९.९७
११०२००१ नेपाल सरकार	**७,७३८,९००.००**	**१,५४६,८५९.००**	**१,५४६,८५९.००**	**-**	**-**	**७,७३८,९००.००**	**५,६३६,६५५.३२**	**७२.८४**
०१ नगद (आन्तरिक स्रोत)	७,७३८,९००.००	१,५४६,८५९.००	१,५४६,८५९.००	-	-	७,७३८,९००.००	५,६३६,६५५.३२	७२.८४
११०२००२ सङ्घ/आन्तरिक ऋण	**१,०३५,७००.००**	**२०,०००.००**	**२०,०००.००**	**-**	**-**	**१,०३५,७००.००**	**४३०,००२.७४**	**४१.५२**
०१ नगद (आन्तरिक स्रोत)	१,०३५,७००.००	२०,०००.००	२०,०००.००	-	-	१,०३५,७००.००	४३०,००२.७४	४१.५२
२१०१००१ ए डि वि	**६५७,५००.००**	**-**	**-**	**-**	**-**	**६५७,५००.००**	**२०५,३०९.५०**	**३१.२३**
४३ शोधभर्ना हुने ऋण	६५७,५००.००	-	-	-	-	६५७,५००.००	२०५,३०९.५०	३१.२३
३४० ऊर्जा ,जलश्रोत तथा खानेपानी मन्त्रालय	**३,५५४,१००.००**	**८९२,६३१.४२**	**४५६,७८३.४२**	**-**	**-**	**३,९८९,९४८.००**	**३,४४९,३३१.९६**	**८६.४५**
११००००१ नेपाल/प्रदेश सरकार	**३,१४४,५००.००**	**८९२,६३१.४२**	**४५६,७८३.४२**	**-**	**-**	**३,५८०,३४८.००**	**३,२४२,१६०.८९**	**९०.५५**
०१ नगद (आन्तरिक स्रोत)	३,१४४,५००.००	८९२,६३१.४२	४५६,७८३.४२	-	-	३,५८०,३४८.००	३,२४२,१६०.८९	९०.५५
११०२००१ नेपाल सरकार	**१,०००.००**	**-**	**-**	**-**	**-**	**१,०००.००**	**२४१.१०**	**२४.११**
०१ नगद (आन्तरिक स्रोत)	१,०००.००	-	-	-	-	१,०००.००	२४१.१०	२४.११
११०२००२ सङ्घ/आन्तरिक ऋण	**४०८,६००.००**	**-**	**-**	**-**	**-**	**४०८,६००.००**	**२०६,९२९.९८**	**५०.६४**
०१ नगद (आन्तरिक स्रोत)	४०८,६००.००	-	-	-	-	४०८,६००.००	२०६,९२९.९८	५०.६४
३५० सामाजिक विकास, युवा तथा खेलकुद	**८७१,०२४.००**	**३५,३४५.००**	**७७,३०५.००**	**-**	**-**	**८२९,०६४.००**	**६८७,४०४.४८**	**८२.९१**
११००००१ नेपाल/प्रदेश सरकार	**७१९,३७४.००**	**३४,९९५.००**	**७६,९५५.००**	**-**	**-**	**६७७,४१४.००**	**५९१,१६४.३३**	**८७.२७**
०१ नगद (आन्तरिक स्रोत)	७१९,३७४.००	३४,९९५.००	७६,९५५.००	-	-	६७७,४१४.००	५९१,१६४.३३	८७.२७
११०२००१ नेपाल सरकार	**७४,०००.००**	**-**	**-**	**-**	**-**	**७४,०००.००**	**४६,६३८.१४**	**६३.०२**
०१ नगद (आन्तरिक स्रोत)	७४,०००.००	-	-	-	-	७४,०००.००	४६,६३८.१४	६३.०२
११०२००२ सङ्घ/आन्तरिक ऋण	**६४,९००.००**	**-**	**-**	**-**	**-**	**६४,९००.००**	**४०,६०६.१९**	**६२.५७**
०१ नगद (आन्तरिक स्रोत)	६४,९००.००	-	-	-	-	६४,९००.००	४०,६०६.१९	६२.५७
२११६००१ एस.इ.एस.पी. दाताको संयुक्त	**१२,४००.००**	**-**	**-**	**-**	**-**	**१२,४००.००**	**८,६६८.९३**	**६९.९१**
३३ शोधभर्ना हुने अनुदान	४,१००.००	-	-	-	-	४,१००.००	३,३७९.६८	८२.४३
४३ शोधभर्ना हुने ऋण	८,३००.००	-	-	-	-	८,३००.००	५,२८९.२५	६३.७३
२२२३००२ स्वीट्जरल्याण्ड-एस डी सी	**३५०.००**	**३५०.००**	**३५०.००**	**-**	**-**	**३५०.००**	**३२६.९०**	**९३.४०**
३१ नगद अनुदान	३५०.००	३५०.००	३५०.००	-	-	३५०.००	३२६.९०	९३.४०
३७० स्वास्थ्य मन्त्रालय	**७०९,७५०.००**	**३२७,३५०.००**	**५०४,१५०.००**	**-**	**-**	**५३२,९५०.००**	**२४७,५०९.८९**	**४६.४४**

मन्त्रालय/दातृनिकाय/श्रोत	शुरु बजेट	रकमान्तर		श्रोतान्तर		अन्तिम बजेट	निकासा /खर्च	प्रगति %
		थप	घट	थप	घट			
११००००१ नेपाल/प्रदेश सरकार	**६५४,१५०.००**	**३२७,३५०.००**	**५०४,१५०.००**	**-**	**-**	**४७७,३५०.००**	**२०९,४६८.८४**	**४३.८८**
०१ नगद (आन्तरिक स्रोत)	६५४,१५०.००	३२७,३५०.००	५०४,१५०.००	-	-	४७७,३५०.००	२०९,४६८.८४	४३.८८
११०२००१ नेपाल सरकार	**१३,०००.००**	**-**	**-**	**-**	**-**	**१३,०००.००**	**-**	**-**
०१ नगद (आन्तरिक स्रोत)	१३,०००.००	-	-	-	-	१३,०००.००	-	-
११०२००२ सङ्घ/आन्तरिक ऋण	**४२,६००.००**	**-**	**-**	**-**	**-**	**४२,६००.००**	**३८,०४१.०५**	**८९.३०**
०१ नगद (आन्तरिक स्रोत)	४२,६००.००	-	-	-	-	४२,६००.००	३८,०४१.०५	८९.३०
३९१ प्रदेश नीति तथा योजना आयोग	**६,०००.००**	**३१९.०१**	**-**	**-**	**-**	**६,३१९.०१**	**२,५२७.८०**	**४०.००**
११००००१ नेपाल/प्रदेश सरकार	**६,०००.००**	**३१९.०१**	**-**	**-**	**-**	**६,३१९.०१**	**२,५२७.८०**	**४०.००**
०१ नगद (आन्तरिक स्रोत)	६,०००.००	३१९.०१	-	-	-	६,३१९.०१	२,५२७.८०	४०.००
६०२ अर्थ - विविध	**१,०५६,६७६.००**	**५०९,९४६.००**	**७७७,१७१.१०**	**-**	**-**	**७८९,४५०.९०**	**-**	**-**
११००००१ नेपाल/प्रदेश सरकार	**१,०५६,६७६.००**	**५०९,९४६.००**	**७७७,१७१.१०**	**-**	**-**	**७८९,४५०.९०**	**-**	**-**
०१ नगद (आन्तरिक स्रोत)	१,०५६,६७६.००	५०९,९४६.००	७७७,१७१.१०	-	-	७८९,४५०.९०	-	-
वित्तिय	**२५०,०००.००**	**-**	**-**	**-**	**-**	**२५०,०००.००**	**-**	**-**
५०१ अर्थ - वित्तीय व्यवस्था	**२५०,०००.००**	**-**	**-**	**-**	**-**	**२५०,०००.००**	**-**	**-**
११००००१ नेपाल/प्रदेश सरकार	**२५०,०००.००**	**-**	**-**	**-**	**-**	**२५०,०००.००**	**-**	**-**
०१ नगद (आन्तरिक स्रोत)	२५०,०००.००	-	-	-	-	२५०,०००.००	-	-

ख. आर्थिक वर्ष २०८२/८३ मा निकायहरू अन्तर्गत कार्यालयगत खर्चको विवरण

(रकम रू. हजारमा)

कार्यालय कोड	कार्यालय	खर्च प्रकार	विनियोजन	थप/घट	जम्मा बजेट	जम्मा खर्च	खर्च %
२०२००३९०१४	प्रदेश सभा सचिवालय	चालु	१६२०२०.००	०.००	१६२०२०.००	१११०८४.४८	६८.५६
		पुँजीगत	५०००.००	४६९६०.००	५१९६०.००	३६८९२.५७	७१.००
	जम्मा		**१६७०२०.००**	**४६९६०.००**	**२१३९८०.००**	**१४७९७७.०५**	**६९.१५**
२१०००३९०१४	प्रदेश लोक सेवा आयोग, गण्डकी प्रदेश	चालु	१०८०००.००	५००.००	१०८५००.००	७४०६६.०९	६८.२६
		पुँजीगत	३४०००.००	-२९४००.००	४६००.००	५०२.८१	१०.९३
	जम्मा		**१४२०००.००**	**-२८९००.००**	**११३१००.००**	**७४५६८.९०**	**६५.९३**
२१६००३९०१४	मुख्य न्यायाधिवक्ताको कार्यालय	चालु	२०५००.००	१०.००	२०५१०.००	१५६९३.८२	७६.५२
		पुँजीगत	२०००.००	२१०४.००	४१०४.००	१८३०.४१	४४.६०
	जम्मा		**२२५००.००**	**२११४.००**	**२४६१४.००**	**१७५२४.२३**	**७१.२०**

कार्यालय कोड	कार्यालय	खर्च प्रकार	विनियोजन	थप/घट	जम्मा बजेट	जम्मा खर्च	खर्च %
३०१००३६०१४	जिल्ला समन्वय समिति गोरखा	चालु	०.००	१०००.००	१०००.००	७०४.६४	७०.४६
	जम्मा		**०.००**	**१०००.००**	**१०००.००**	**७०४.६४**	**७०.४६**
३०१००३७०१४	जिल्ला समन्वय समिति लमजुङ	चालु	०.००	१०००.००	१०००.००	३८८.७३	३८.८७
	जम्मा		**०.००**	**१०००.००**	**१०००.००**	**३८८.७३**	**३८.८७**
३०१००३८०१४	जिल्ला प्रशासन कार्यालय,तनहुँ	पुँजीगत	०.००	१०००.००	१०००.००	०.००	०.००
	जम्मा		**०.००**	**१०००.००**	**१०००.००**	**०.००**	**०.००**
३०१००३८०२४	जिल्ला समन्वय समिति तनहुँ	चालु	०.००	१०००.००	१०००.००	०.००	०.००
	जम्मा		**०.००**	**१०००.००**	**१०००.००**	**०.००**	**०.००**
३०१००३९०१४	मुख्यमन्त्री तथा मन्त्रिपरिषद्को कार्यालय	चालु	७७४९४९.००	-२७१२२२.२४	५०३७२६.७६	२१२०४१.०७	४२.०९
		पुँजीगत	१२७४००.००	-९३७००.००	३३७००.००	१३९३४.२५	४१.३५
	जम्मा		**९०२३४९.००**	**-३६४९२२.२४**	**५३७४२६.७६**	**२२५९७५.३२**	**४२.०५**
३०१००३९०४४	गण्डकी प्रदेश प्रशिक्षण प्रतिष्ठान	चालु	६६९२६.००	०.००	६६९२६.००	२१४४९.७२	३२.०५
		पुँजीगत	२३५००.००	०.००	२३५००.००	२०९७.२३	८.९२
	जम्मा		**९०४२६.००**	**०.००**	**९०४२६.००**	**२३५४६.९६**	**२६.०४**
३०१००३९०६४	गण्डकी प्रदेश प्रहरी कार्यालय	पुँजीगत	०.००	८१३२०.००	८१३२०.००	५९३८६.१७	७३.०३
	जम्मा		**०.००**	**८१३२०.००**	**८१३२०.००**	**५९३८६.१७**	**७३.०३**
३०१००३९०७४	प्रेस रजिष्ट्रारको कार्यालय	चालु	४३६२५.००	०.००	४३६२५.००	२३२१२.५२	५३.२१
		पुँजीगत	७५००.००	०.००	७५००.००	५१३६.८४	६८.४९
	जम्मा		**५११२५.००**	**०.००**	**५११२५.००**	**२८३४९.३६**	**५५.४५**
३०१००३९०८४	जिल्ला प्रशासन कार्यालय,कास्की	पुँजीगत	०.००	१०००.००	१०००.००	१०००.००	१००.००
	जम्मा		**०.००**	**१०००.००**	**१०००.००**	**१०००.००**	**१००.००**
३०१००३९०९४	जिल्ला समन्वय समिति कास्की	चालु	०.००	१०००.००	१०००.००	९९०.०६	९९.०१
	जम्मा		**०.००**	**१०००.००**	**१०००.००**	**९९०.०६**	**९९.०१**
३०१००४००१४	जिल्ला समन्वय समिति मनाङ	चालु	०.००	१०००.००	१०००.००	९१२.६५	९१.२७
	जम्मा		**०.००**	**१०००.००**	**१०००.००**	**९१२.६५**	**९१.२७**
३०१००४१०१४	जिल्ला समन्वय समिति मुस्ताङ	चालु	०.००	१०००.००	१०००.००	२२६.१४	२२.६१
	जम्मा		**०.००**	**१०००.००**	**१०००.००**	**२२६.१४**	**२२.६१**
३०१००४२०१४	जिल्ला समन्वय समिति पर्वत	चालु	०.००	१०००.००	१०००.००	७९३.५८	७९.३६
	जम्मा		**०.००**	**१०००.००**	**१०००.००**	**७९३.५८**	**७९.३६**
३०१००४३०१४	जिल्ला समन्वय समिति स्याङ्जा	चालु	०.००	१०००.००	१०००.००	०.००	०.००
	जम्मा		**०.००**	**१०००.००**	**१०००.००**	**०.००**	**०.००**
३०१००४४०१४	जिल्ला समन्वय समिति म्याग्दी	चालु	०.००	१०००.००	१०००.००	३०३.७०	३०.३७

कार्यालय कोड	कार्यालय	खर्च प्रकार	विनियोजन	थप/घट	जम्मा बजेट	जम्मा खर्च	खर्च %
	जम्मा		**०.००**	**१०००.००**	**१०००.००**	**३०३.७०**	**३०.३७**
३०१००४५०१४	जिल्ला समन्वय समिति बाग्लुङ	चालु	०.००	१०००.००	१०००.००	९२०.११	९२.०१
	जम्मा		**०.००**	**१०००.००**	**१०००.००**	**९२०.११**	**९२.०१**
३०१००४६०१४	जिल्ला समन्वय समिति नवलपुर	चालु	०.००	१०००.००	१०००.००	११८.७५	११.८८
	जम्मा		**०.००**	**१०००.००**	**१०००.००**	**११८.७५**	**११.८८**
३०१०१३९०४४	सशस्त्र प्रहरी बल, नेपाल नं. ४ मुक्तिनाथ बाहिनी, पोखरा	पुँजीगत	०.००	१६५००.००	१६५००.००	७८२९.८७	४७.४५
	जम्मा		**०.००**	**१६५००.००**	**१६५००.००**	**७८२९.८७**	**४७.४५**
३०५००३९०१४	आर्थिक मामिला मन्त्रालय	चालु	१५२८९८६.००	-१३२४१५.८२	१३९६५७०.१८	४२०१८.२५	३.०१
		पुँजीगत	१०८३३३६.००	-२६७२२५.१०	८१६११०.९०	७४५७.३७	०.९१
		वित्तीय	२५०००.००	०.००	२५०००.००	०.००	०.००
	जम्मा		**२८६२३२२.००**	**-३९९६४०.९१**	**२४६२६८१.०९**	**४९४७५.६२**	**२.०१**
३०५०१३६०१४	प्रदेश लेखा ईकाइ कार्यालय, गोरखा	चालु	२९१९३२.००	२१८२१.९६	३१३७५३.९६	२७२२४०.६९	८६.७७
		पुँजीगत	१००.००	०.००	१००.००	०.००	०.००
	जम्मा		**२९२०३२.००**	**२१८२१.९६**	**३१३८५३.९६**	**२७२२४०.६९**	**८६.७४**
३०५०१३७०१४	प्रदेश लेखा ईकाइ कार्यालय, लमजुङ	चालु	१७१५८२.००	७८३६.७०	१७९४१८.७०	१३३५११.५३	७४.४१
		पुँजीगत	१००.००	०.००	१००.००	९९.४४	९९.४४
	जम्मा		**१७१६८२.००**	**७८३६.७०**	**१७९५१८.७०**	**१३३६१०.९७**	**७४.४३**
३०५०१३८०१४	प्रदेश लेखा ईकाइ कार्यालय, तनहुँ	चालु	२४४६९६.००	०.००	२४४६९६.००	२०५३७९.२९	८३.९३
		पुँजीगत	१००.००	०.००	१००.००	८९.००	८९.००
	जम्मा		**२४४७९६.००**	**०.००**	**२४४७९६.००**	**२०५४६८.२९**	**८३.९३**
३०५०१३९०१४	प्रदेश लेखा नियन्त्रक कार्यालय	चालु	२२००६७.००	१३६.५८	२२०२०३.५८	१८१९६६.९७	८२.६४
		पुँजीगत	२३००.००	०.००	२३००.००	१०९.८०	४.७७
	जम्मा		**२२२३६७.००**	**१३६.५८**	**२२२५०३.५८**	**१८२०७६.७७**	**८१.८३**
३०५०१३९०२४	प्रदेश लेखा ईकाइ कार्यालय, कास्की	चालु	६००.००	०.००	६००.००	५९९.२८	९९.८८
		पुँजीगत	१००.००	०.००	१००.००	१००.००	१००.००
	जम्मा		**७००.००**	**०.००**	**७००.००**	**६९९.२८**	**९९.९०**
३०५०१४००१४	प्रदेश लेखा ईकाइ कार्यालय, मनाङ	चालु	६१३८५.००	०.००	६१३८५.००	४२३४२.६०	६८.९८
		पुँजीगत	१००.००	०.००	१००.००	१००.००	१००.००
	जम्मा		**६१४८५.००**	**०.००**	**६१४८५.००**	**४२४४२.६०**	**६९.०३**
३०५०१४१०१४	प्रदेश लेखा ईकाइ कार्यालय, मुस्ताङ	चालु	८१६२५.००	१४१५.९७	८३०४०.९७	५६९६१.१०	६८.५९
		पुँजीगत	१००.००	०.००	१००.००	०.००	०.००

कार्यालय कोड	कार्यालय	खर्च प्रकार	विनियोजन	थप/घट	जम्मा बजेट	जम्मा खर्च	खर्च %
	जम्मा		**८१७२५.००**	**१४१५.९७**	**८३१४०.९७**	**५६९६१.१०**	**६८.५१**
३०५०१४२०१४	प्रदेश लेखा ईकाइ कार्यालय, पर्वत	चालु	१४७५२९.००	०.००	१४७५२९.००	१२८६३०.२७	८७.१९
		पुँजीगत	१००.००	०.००	१००.००	०.००	०.००
	जम्मा		**१४७६२९.००**	**०.००**	**१४७६२९.००**	**१२८६३०.२७**	**८७.१३**
३०५०१४३०१४	प्रदेश लेखा ईकाइ कार्यालय, स्याङ्जा	चालु	२५२९४७.००	४६३०.६३	२५७५७७.६३	२३१०३२.७४	८९.६९
		पुँजीगत	१००.००	०.००	१००.००	०.००	०.००
	जम्मा		**२५३०४७.००**	**४६३०.६३**	**२५७६७७.६३**	**२३१०३२.७४**	**८९.६६**
३०५०१४४०१४	प्रदेश लेखा ईकाइ कार्यालय, म्याग्दी	चालु	१२५१७२.००	०.००	१२५१७२.००	१०७०५५.२३	८५.५३
		पुँजीगत	१००.००	०.००	१००.००	९९.९८	९९.९८
	जम्मा		**१२५२७२.००**	**०.००**	**१२५२७२.००**	**१०७१५५.२२**	**८५.५४**
३०५०१४५०१४	प्रदेश लेखा ईकाइ कार्यालय, बाग्लुङ	चालु	२२६९१२.००	२०२१९.८९	२४७१३१.८९	२०४५५५.०१	८२.७७
		पुँजीगत	१००.००	०.००	१००.००	०.००	०.००
	जम्मा		**२२७०१२.००**	**२०२१९.८९**	**२४७२३१.८९**	**२०४५५५.०१**	**८२.७४**
३०५०१४६०१४	प्रदेश लेखा ईकाइ कार्यालय, बर्दघाट सुस्ता पुर्व	चालु	२०५७१२.००	८३०७.६७	२१४०१९.६७	१८५५९७.२७	८६.७२
		पुँजीगत	१००.००	०.००	१००.००	०.००	०.००
	जम्मा		**२०५८१२.००**	**८३०७.६७**	**२१४११९.६७**	**१८५५९७.२७**	**८६.६८**
३०५०३३९०१४	प्रदेश राजश्व तथा कर व्यवस्थापन कार्यालय, गण्डकी प्रदेश	चालु	२५०००.००	०.००	२५०००.००	०.००	०.००
		पुँजीगत	५०००.००	०.००	५०००.००	०.००	०.००
	जम्मा		**३००००.००**	**०.००**	**३००००.००**	**०.००**	**०.००**
३०७००३९०१४	उद्योग तथा पर्यटन मन्त्रालय	चालु	९६९६६.००	-१७०४०.००	७९९२६.००	३४११४.०८	४२.६८
		पुँजीगत	१३०००.००	-२५००.००	१०५००.००	४०६६.९२	३८.७३
	जम्मा		**१०९९६६.००**	**-१९५४०.००**	**९०४२६.००**	**३८१८०.९९**	**४२.२२**
३०७०१३९०१४	पर्यटन, वाणिज्य तथा उपभोक्ता हकहित संरक्षण निर्देशनालय	चालु	२६७६६.००	-४७६०.००	२२००६.००	३३२३.१२	१५.१०
		पुँजीगत	१००४८४.००	-१००४८४.००	०.००	०.००	#घ्छ्स्/०!
	जम्मा		**१२७२५०.००**	**-१०५२४४.००**	**२२००६.००**	**३३२३.१२**	**१५.१०**
३०७०१३९०२४	पर्यटन तथा उद्योग कार्यालय,कास्की	चालु	२०८११.००	१२८.००	२०९३९.००	१२९८२.५८	६२.००
		पुँजीगत	७७७००.००	३४५००.००	११२२००.००	६९२६०.१३	६१.७३
	जम्मा		**९८५११.००**	**३४६२८.००**	**१३३१३९.००**	**८२२४२.७२**	**६१.७७**
३०७०१४६०१४	पर्यटन तथा उद्योग कार्यालय, बर्दघाट सुस्ता पुर्व	चालु	१५५८८.००	०.००	१५५८८.००	८२८८.३३	५३.१७
		पुँजीगत	४१६९५.००	४४५०.००	४६१४५.००	३२८१५.८८	७१.११
	जम्मा		**५७२८३.००**	**४४५०.००**	**६१७३३.००**	**४११०४.२१**	**६६.५८**
३०७८१३६०१४	पर्यटन तथा उद्योग कार्यालय, गोरखा	चालु	११०१०.००	०.००	११०१०.००	३११७.१२	२८.३१

कार्यालय कोड	कार्यालय	खर्च प्रकार	विनियोजन	थप/घट	जम्मा बजेट	जम्मा खर्च	खर्च %
		पुँजीगत	५५२००.००	१०००.००	५६२००.००	४९९९१.५८	८८.९५
	जम्मा		**६६२१०.००**	**१०००.००**	**६७२१०.००**	**५३१०८.७०**	**७९.०२**
३०७८१३७०१४	पर्यटन तथा उद्योग कार्यालय, लमजुङ	चालु	११७६५.००	०.००	११७६५.००	३८३४.२४	३२.५९
		पुँजीगत	४०५००.००	१९०००.००	५९५००.००	५१२५३.८६	८६.१४
	जम्मा		**५२२६५.००**	**१९०००.००**	**७१२६५.००**	**५५०८८.११**	**७७.३०**
३०७८१३८०१४	पर्यटन तथा उद्योग कार्यालय, तनहुँ	चालु	१३०१३.००	१२२६.३७	१४२३९.३७	८३९४.९४	५८.९६
		पुँजीगत	३७६९५.००	१२४८४.००	५०१७९.००	४४५७८.३०	८८.८४
	जम्मा		**५०७०८.००**	**१३७१०.३७**	**६४४१८.३७**	**५२९७३.२४**	**८२.२३**
३०७८१४००१४	पर्यटन तथा उद्योग कार्यालय, मनाङ	चालु	१०४५६.००	०.००	१०४५६.००	२७३४.००	२६.१५
		पुँजीगत	१४०००.००	२०००.००	१६०००.००	१४४९४.७६	९०.५९
	जम्मा		**२४४५६.००**	**२०००.००**	**२६४५६.००**	**१७२२८.७६**	**६५.१२**
३०७८१४१०१४	पर्यटन तथा उद्योग कार्यालय, मुस्ताङ	चालु	१०२७८.००	-२६१.६२	१००१६.३८	२४९७.६७	२४.९४
		पुँजीगत	१५०००.००	९०००.००	२४०००.००	२३४२१.८५	९७.५९
	जम्मा		**२५२७८.००**	**८७३८.३८**	**३४०१६.३८**	**२५९१९.५१**	**७६.२०**
३०७८१४२०१४	पर्यटन तथा उद्योग कार्यालय, पर्वत	चालु	११३९९.००	०.००	११३९९.००	८४५५.८८	७४.१८
		पुँजीगत	६०५००.००	२२०००.००	८२५००.००	६६८३९.८७	८१.०२
	जम्मा		**७१८९९.००**	**२२०००.००**	**९३८९९.००**	**७५२९५.७६**	**८०.१९**
३०७८१४३०१४	पर्यटन तथा उद्योग कार्यालय, स्याङ्जा	चालु	१२३३१.००	३०६४.२०	१५३९५.२०	८९८६.०२	५८.३७
		पुँजीगत	५७१९५.००	३०००.००	६०१९५.००	४३९७०.३९	७३.०५
	जम्मा		**६९५२६.००**	**६०६४.२०**	**७५५९०.२०**	**५२९५६.४२**	**७०.०६**
३०७८१४४०१४	पर्यटन तथा उद्योग कार्यालय, म्यार्दी	चालु	१२२६१.००	०.००	१२२६१.००	३४२१.३४	२७.९०
		पुँजीगत	१४०००.००	५००.००	१४५००.००	९७३७.१४	६७.१५
	जम्मा		**२६२६१.००**	**५००.००**	**२६७६१.००**	**१३१५८.४८**	**४९.१७**
३०७८१४५०१४	पर्यटन तथा उद्योग कार्यालय, बाग्लुङ	चालु	१०९८०.००	-२६४.४८	१०७१५.५२	४२५७.३८	३९.७३
		पुँजीगत	५१६००.००	३०००.००	५४६००.००	४७७८३.७७	८७.५२
	जम्मा		**६२५८०.००**	**२७३५.५२**	**६५३१५.५२**	**५२०४१.१५**	**७९.६८**
३१२०००११	कृषि, भूमि व्यवस्था तथा सहकारी मन्त्रालय	चालु	७५००.००	०.००	७५००.००	०.००	०.००
	जम्मा		**७५००.००**	**०.००**	**७५००.००**	**०.००**	**०.००**
३१२००३६०१४	मालपोत कार्यालय गोरखा	पुँजीगत	०.००	२८७.००	२८७.००	२८४.२५	९९.०४
	जम्मा		**०.००**	**२८७.००**	**२८७.००**	**२८४.२५**	**९९.०४**
३१२००३६०२४	नापी कार्यालय गोरखा	पुँजीगत	०.००	१००.००	१००.००	०.००	०.००
	जम्मा		**०.००**	**१००.००**	**१००.००**	**०.००**	**०.००**

कार्यालय कोड	कार्यालय	खर्च प्रकार	विनियोजन	थप/घट	जम्मा बजेट	जम्मा खर्च	खर्च %
३१२००३६०३४	मालपोत कार्यालय सिर्दिवास, गोरखा	पुँजीगत	०.००	२४६.००	२४६.००	०.००	०.००
	जम्मा		**०.००**	**२४६.००**	**२४६.००**	**०.००**	**०.००**
३१२००३६०४४	नापी कार्यालय सिर्दिवास, गोरखा	पुँजीगत	०.००	१००.००	१००.००	०.००	०.००
	जम्मा		**०.००**	**१००.००**	**१००.००**	**०.००**	**०.००**
३१२००३७०१४	मालपोत कार्यालय लमजुङ	पुँजीगत	०.००	३०२.००	३०२.००	३००.८८	९९.६३
	जम्मा		**०.००**	**३०२.००**	**३०२.००**	**३००.८८**	**९९.६३**
३१२००३७०२४	नापी कार्यालय लमजुङ	पुँजीगत	०.००	१००.००	१००.००	९९.५०	९९.५०
	जम्मा		**०.००**	**१००.००**	**१००.००**	**९९.५०**	**९९.५०**
३१२००३८०१४	मालपोत कार्यालय तनहुँ	पुँजीगत	०.००	१५००.००	१५००.००	१४९९.०५	९९.९४
	जम्मा		**०.००**	**१५००.००**	**१५००.००**	**१४९९.०५**	**९९.९४**
३१२००३८०२४	नापी कार्यालय तनहुँ	पुँजीगत	०.००	२२७.००	२२७.००	२२७.००	१००.००
	जम्मा		**०.००**	**२२७.००**	**२२७.००**	**२२७.००**	**१००.००**
३१२००३९०१४	कृषि, भूमि व्यवस्था तथा सहकारी मन्त्रालय	चालु	१५१९५७.००	-२१९८७.५८	१२९९६९.४२	५२७४७.०५	४०.५८
		पुँजीगत	१४०८६.००	०.००	१४०८६.००	४०४९.६६	२८.७५
	जम्मा		**१६६०४३.००**	**-२१९८७.५८**	**१४४०५५.४२**	**५६७९६.७२**	**३९.४३**
३१२००३९०२४	सहकारी रजिष्ट्रारको कार्यालय	चालु	२७३०८.००	४७६.००	२७७८४.००	१७२९४.०६	६२.२४
		पुँजीगत	६३८०.००	०.००	६३८०.००	१०९.००	१.७१
	जम्मा		**३३६८८.००**	**४७६.००**	**३४१६४.००**	**१७४०३.०६**	**५०.९४**
३१२००३९०३४	मालपोत कार्यालय पोखरा, कास्की	पुँजीगत	०.००	२५००.००	२५००.००	२४६४.९०	९८.६०
	जम्मा		**०.००**	**२५००.००**	**२५००.००**	**२४६४.९०**	**९८.६०**
३१२००३९०४४	नापी कार्यालय पोखरा, कास्की	पुँजीगत	०.००	५००.००	५००.००	४९७.६२	९९.५२
	जम्मा		**०.००**	**५००.००**	**५००.००**	**४९७.६२**	**९९.५२**
३१२००३९०५४	मालपोत कार्यालय लेखनाथ, कास्की	पुँजीगत	०.००	८००.००	८००.००	७९७.०६	९९.६३
	जम्मा		**०.००**	**८००.००**	**८००.००**	**७९७.०६**	**९९.६३**
३१२००३९०६४	नापी कार्यालय लेखनाथ, कास्की	पुँजीगत	०.००	३०९.००	३०९.००	३०३.५९	९८.२५
	जम्मा		**०.००**	**३०९.००**	**३०९.००**	**३०३.५९**	**९८.२५**
३१२००४००१४	मालपोत कार्यालय मनाङ	पुँजीगत	०.००	२४१.००	२४१.००	०.००	०.००
	जम्मा		**०.००**	**२४१.००**	**२४१.००**	**०.००**	**०.००**
३१२००४००२४	नापी कार्यालय मनाङ	पुँजीगत	०.००	१००.००	१००.००	१००.००	१००.००
	जम्मा		**०.००**	**१००.००**	**१००.००**	**१००.००**	**१००.००**
३१२००४१०१४	मालपोत कार्यालय मुस्ताङ	पुँजीगत	०.००	२४५.००	२४५.००	२४३.७१	९९.४७
	जम्मा		**०.००**	**२४५.००**	**२४५.००**	**२४३.७१**	**९९.४७**

कार्यालय कोड	कार्यालय	खर्च प्रकार	विनियोजन	थप/घट	जम्मा बजेट	जम्मा खर्च	खर्च %
३१२००४१०२४	नापी कार्यालय मुस्ताङ	पुँजीगत	०.००	१००.००	१००.००	०.००	०.००
	जम्मा		**०.००**	**१००.००**	**१००.००**	**०.००**	**०.००**
३१२००४२०१४	मालपोत कार्यालय पर्वत	पुँजीगत	०.००	२६४.००	२६४.००	२६१.०९	९८.९०
	जम्मा		**०.००**	**२६४.००**	**२६४.००**	**२६१.०९**	**९८.९०**
३१२००४२०२४	नापी कार्यालय पर्वत	पुँजीगत	०.००	१००.००	१००.००	०.००	०.००
	जम्मा		**०.००**	**१००.००**	**१००.००**	**०.००**	**०.००**
३१२००४३०१४	मालपोत कार्यालय स्याङजा	पुँजीगत	०.००	२७०.००	२७०.००	१२६.८०	४६.९६
	जम्मा		**०.००**	**२७०.००**	**२७०.००**	**१२६.८०**	**४६.९६**
३१२००४३०२४	नापी कार्यालय स्याङ्जा	पुँजीगत	०.००	१००.००	१००.००	९९.८०	९९.८०
	जम्मा		**०.००**	**१००.००**	**१००.००**	**९९.८०**	**९९.८०**
३१२००४३०३४	मालपोत कार्यालय वालिङ, स्याङ्जा	पुँजीगत	०.००	२६४.००	२६४.००	२०२.३८	७६.६६
	जम्मा		**०.००**	**२६४.००**	**२६४.००**	**२०२.३८**	**७६.६६**
३१२००४३०४४	नापी कार्यालय वालिङ, स्याङ्जा	पुँजीगत	०.००	१००.००	१००.००	९९.४०	९९.४०
	जम्मा		**०.००**	**१००.००**	**१००.००**	**९९.४०**	**९९.४०**
३१२००४४०१४	मालपोत कार्यालय म्याग्दी	पुँजीगत	०.००	२५७.००	२५७.००	२४०.४६	९३.५६
	जम्मा		**०.००**	**२५७.००**	**२५७.००**	**२४०.४६**	**९३.५६**
३१२००४४०२४	नापी कार्यालय म्याग्दी	पुँजीगत	०.००	१००.००	१००.००	०.००	०.००
	जम्मा		**०.००**	**१००.००**	**१००.००**	**०.००**	**०.००**
३१२००४५०१४	मालपोत कार्यालय बाग्लुङ	पुँजीगत	०.००	८००.००	८००.००	७९८.४८	९९.८१
	जम्मा		**०.००**	**८००.००**	**८००.००**	**७९८.४८**	**९९.८१**
३१२००४५०२४	नापी कार्यालय बाग्लुङ	पुँजीगत	०.००	१००.००	१००.००	०.००	०.००
	जम्मा		**०.००**	**१००.००**	**१००.००**	**०.००**	**०.००**
३१२००४५०३४	मालपोत कार्यालय बुर्तिबाङ	पुँजीगत	०.००	२४९.००	२४९.००	२४८.३२	९९.७३
	जम्मा		**०.००**	**२४९.००**	**२४९.००**	**२४८.३२**	**९९.७३**
३१२००४५०४४	नापी कार्यालय बुर्तिबाङ	पुँजीगत	०.००	१००.००	१००.००	९९.७१	९९.७१
	जम्मा		**०.००**	**१००.००**	**१००.००**	**९९.७१**	**९९.७१**
३१२००४६०१४	मालपोत कार्यालय नवलपूर	पुँजीगत	०.००	८००.००	८००.००	७६३.२९	९५.४१
	जम्मा		**०.००**	**८००.००**	**८००.००**	**७६३.२९**	**९५.४१**
३१२००४६०२४	नापी कार्यालय नवलपूर	पुँजीगत	०.००	३३२.००	३३२.००	०.००	०.००
	जम्मा		**०.००**	**३३२.००**	**३३२.००**	**०.००**	**०.००**
३१२०१३६०१४	कृषि ज्ञान केन्द्र, गोरखा	चालु	६६१५९.००	-१९७८.००	६४१८१.००	४७३४१.०७	७३.७६
		पुँजीगत	५००.००	-१५०.००	३५०.००	०.००	०.००

कार्यालय कोड	कार्यालय	खर्च प्रकार	विनियोजन	थप/घट	जम्मा बजेट	जम्मा खर्च	खर्च %
	जम्मा		**६६६५९.००**	**-२१२८.००**	**६४५३१.००**	**४७३४१.०७**	**७३.३६**
३१२०१३७०१४	कृषि ज्ञान केन्द्र, लमजुङ	चालु	५१९६३.००	-१५०८.५२	५०४५४.४८	२६५६६.७१	५२.६५
		पुँजीगत	४३५०.००	०.००	४३५०.००	०.००	०.००
	जम्मा		**५६३१३.००**	**-१५०८.५२**	**५४८०४.४८**	**२६५६६.७१**	**४८.४८**
३१२०१३८०१४	कृषि ज्ञान केन्द्र तनहुं	चालु	६३७५९.००	-१९३३.००	६१८२६.००	५१६८५.५२	८३.६०
		पुँजीगत	३००.००	०.००	३००.००	०.००	०.००
	जम्मा		**६४०५९.००**	**-१९३३.००**	**६२१२६.००**	**५१६८५.५२**	**८३.१९**
३१२०१३८०३४	व्यवसायिक किट विकास केन्द्र	चालु	२६८४०.००	०.००	२६८४०.००	१९६४७.४०	७३.२०
		पुँजीगत	३००.००	०.००	३००.००	१९७.१५	६५.७२
	जम्मा		**२७१४०.००**	**०.००**	**२७१४०.००**	**१९८४४.५४**	**७३.१२**
३१२०१३९०१४	कृषि विकास निर्देशनालय, पोखरा	चालु	९६४९७.००	-६६८०१.८९	२९६९५.११	६८२०.६१	२२.९७
		पुँजीगत	५६००.००	०.००	५६००.००	०.००	०.००
	जम्मा		**१०२०९७.००**	**-६६८०१.८९**	**३५२९५.११**	**६८२०.६१**	**१९.३२**
३१२०१३९०२४	कृषि व्यवसाय प्रवर्द्धन सहयोग तथा तालिम केन्द्र, पोखरा	चालु	२७५८३.००	२२६३.४०	२९८४६.४०	२१३५६.०७	७१.५५
		पुँजीगत	१२००.००	०.००	१२००.००	०.००	०.००
	जम्मा		**२८७८३.००**	**२२६३.४०**	**३१०४६.४०**	**२१३५६.०७**	**६८.७९**
३१२०१३९०३४	बाली संरक्षण प्रयोगशाला, बिरौटा, पोखरा १७, कास्की	चालु	२२१६२.००	६५०.००	२२८१२.००	१५६६२.५८	६८.६६
		पुँजीगत	६००.००	०.००	६००.००	९५.००	१५.८३
	जम्मा		**२२७६२.००**	**६५०.००**	**२३४१२.००**	**१५७५७.५८**	**६७.३१**
३१२०१३९०४४	प्रदेश बीउ बिजन गुणस्तर नियन्त्रण केन्द्र	चालु	२१६०६.००	-१७५७.९५	१९८४८.०५	८२५०.३९	४१.५७
		पुँजीगत	२०००.००	-८४८.००	११५२.००	०.००	०.००
	जम्मा		**२३६०६.००**	**-२६०५.९५**	**२१०००.०५**	**८२५०.३९**	**३९.२९**
३१२०१३९०५४	माटो तथा मल परीक्षण प्रयोगशाला, बिरौटा, कास्की	चालु	२४८६५.००	४९२७.५१	२९७९२.५१	२०५८२.६४	६९.०९
		पुँजीगत	४०००.००	०.००	४०००.००	२१५१.२४	५३.७८
	जम्मा		**२८८६५.००**	**४९२७.५१**	**३३७९२.५१**	**२२७३३.८९**	**६७.२७**
३१२०१३९०७४	कृषि ज्ञान केन्द्र, कास्की	चालु	५२५६४.००	२०१.५०	५२७६५.५०	४१२६२.७४	७८.२०
		पुँजीगत	५००.००	०.००	५००.००	०.००	०.००
	जम्मा		**५३०६४.००**	**२०१.५०**	**५३२६५.५०**	**४१२६२.७४**	**७७.४७**
३१२०१३९०८४	बागवानी विकास स्रोत केन्द्र	चालु	१८५६१.००	३१.५०	१८५९२.५०	१११९७.४९	६०.२३
		पुँजीगत	४१००.००	-३८००.००	३००.००	०.००	०.००
	जम्मा		**२२६६१.००**	**-३७६८.५०**	**१८८९२.५०**	**१११९७.४९**	**५९.२७**
३१२०१३९०९४		चालु	३०१८००.००	५०८४.८८	३०६८८४.८८	९५४०७.४०	३१.०९

कार्यालय कोड	कार्यालय	खर्च प्रकार	विनियोजन	थप/घट	जम्मा बजेट	जम्मा खर्च	खर्च %
	पहाडी क्षेत्र काष्ठफल तथा फलफूल विकास आयोजना, आयोजना कार्यान्वयन ईकाइ, गण्डकी प्रदेश	पुँजीगत	२५५००.००	०.००	२५५००.००	१६०००.००	६२.७५
	जम्मा		**३२७३००.००**	**५०८४.८८**	**३३२३८४.८८**	**१११४०७.४०**	**३३.५२**
३१२०१४००१४	कृषि ज्ञान केन्द्र, मनाङ	चालु	२४८७७.००	-८६६.२०	२४०१०.८०	१६५५४.१७	६८.९४
		पुँजीगत	२८०.००	०.००	२८०.००	०.००	०.००
	जम्मा		**२५१५७.००**	**-८६६.२०**	**२४२९०.८०**	**१६५५४.१७**	**६८.१५**
३१२०१४१०१४	कृषि ज्ञान केन्द्र, मुस्ताङ	चालु	३५३८०.००	०.००	३५३८०.००	२१८८४.२६	६१.८५
		पुँजीगत	९००.००	०.००	९००.००	७१२.८६	७९.२१
	जम्मा		**३६२८०.००**	**०.००**	**३६२८०.००**	**२२५९७.१२**	**६२.२९**
३१२०१४२०१४	कृषि ज्ञान केन्द्र, पर्वत	चालु	५४०७५.००	-३२००.००	५०८७५.००	३७९१६.०५	७४.५३
		पुँजीगत	४४८५.००	-४२५०.००	२३५.००	३७.००	१५.७४
	जम्मा		**५८५६०.००**	**-७४५०.००**	**५१११०.००**	**३७९५३.०५**	**७४.२६**
३१२०१४३०१४	कृषि ज्ञान केन्द्र स्याङजा	चालु	७३७८०.००	-२२१३.००	७१५६७.००	५५३८६.७३	७७.३९
		पुँजीगत	१०३०.००	०.००	१०३०.००	८३९.०७	८१.४६
	जम्मा		**७४८१०.००**	**-२२१३.००**	**७२५९७.००**	**५६२२५.८०**	**७७.४५**
३१२०१४३०३४	कृषि विकास स्रोत केन्द्र	चालु	१९४२०.००	५६८९.६०	२५१०९.६०	१८२८३.८२	७२.८२
		पुँजीगत	१४००.००	०.००	१४००.००	१३३८.४९	९५.६१
	जम्मा		**२०८२०.००**	**५६८९.६०**	**२६५०९.६०**	**१९६२२.३०**	**७४.०२**
३१२०१४४०१४	कृषि ज्ञान केन्द्र, म्याग्दी	चालु	४२७२०.००	-५७४.६०	४२१४५.४०	३१५६४.०९	७४.८९
		पुँजीगत	३००.००	०.००	३००.००	०.००	०.००
	जम्मा		**४३०२०.००**	**-५७४.६०**	**४२४४५.४०**	**३१५६४.०९**	**७४.३६**
३१२०१४५०१४	कृषि ज्ञान केन्द्र, बाग्लुङ	चालु	५६६३०.००	-१४९७.०२	५५१३२.९८	४२६१६.५१	७७.३०
		पुँजीगत	४०००.००	०.००	४०००.००	०.००	०.००
	जम्मा		**६०६३०.००**	**-१४९७.०२**	**५९१३२.९८**	**४२६१६.५१**	**७२.०७**
३१२०१४६०१४	कृषि ज्ञान केन्द्र, नवलपूर	चालु	८०१६२.००	३०९६.९०	८३२५८.९०	६८९४९.४४	८२.८१
		पुँजीगत	३००.००	०.००	३००.००	१००.३०	३३.४३
	जम्मा		**८०४६२.००**	**३०९६.९०**	**८३५५८.९०**	**६९०४९.७४**	**८२.६४**
३१२०२३६०१४	भेटेरीनरी अस्पताल तथा पशु सेवा विज्ञ केन्द्र, गोरखा	चालु	६०५८१.००	०.००	६०५८१.००	४३५५३.७५	७१.८९
		पुँजीगत	१३५०.००	०.००	१३५०.००	९५५.१२	७०.७५
	जम्मा		**६१९३१.००**	**०.००**	**६१९३१.००**	**४४५०८.८६**	**७१.८७**
३१२०२३७०१४	भेटनरी अस्पताल तथा पशु सेवा विज्ञ केन्द्र, लमजुङ	चालु	५१२९८.००	-१४७७.००	४९८२१.००	३३९६८.३४	६८.१८

कार्यालय कोड	कार्यालय	खर्च प्रकार	विनियोजन	थप/घट	जम्मा बजेट	जम्मा खर्च	खर्च %
		पुँजीगत	४४०.००	०.००	४४०.००	२३५.०४	५३.४२
	जम्मा		**५१७३८.००**	**-१४७७.००**	**५०२६१.००**	**३४२०३.३८**	**६८.०५**
३१२०२३८०१४	भेटेरीनरी अस्पताल तथा पशु सेवा विज्ञ केन्द्र, तनहुं	चालु	५५८१५.००	९३०.००	५६७४५.००	४४७६५.७५	७८.८९
		पुँजीगत	२५९५०.००	०.००	२५९५०.००	१७५०.७२	६.७५
	जम्मा		**८१७६५.००**	**९३०.००**	**८२६९५.००**	**४६५१६.४७**	**५६.२५**
३१२०२३९०१४	पशुपंक्षी तथा मत्स्य विकास निर्देशनालय, पोखरा	चालु	७९१२८.००	-६२९३१.६६	१६१९६.३४	६५७८.३३	४०.६२
		पुँजीगत	६६७६.००	०.००	६६७६.००	३४२.०८	५.१२
	जम्मा		**८५८०४.००**	**-६२९३१.६६**	**२२८७२.३४**	**६९२०.४१**	**३०.२६**
३१२०२३९०२४	भेटनरी अस्पताल तथा पशु सेवा विज्ञ केन्द्र, पोखरा	चालु	६२४०४.००	१२४८५.१२	७४८८९.१२	६६१९५.६९	८८.३९
		पुँजीगत	६४१०.००	०.००	६४१०.००	५४९.८८	८.५८
	जम्मा		**६८८१४.००**	**१२४८५.१२**	**८१२९९.१२**	**६६७४५.५७**	**८२.१०**
३१२०२४००१४	भेटेरीनरी अस्पताल तथा पशु विज्ञ केन्द, मनाङ	चालु	१६२६६.००	०.००	१६२६६.००	७८९७.३९	४८.५५
		पुँजीगत	१५२५.००	०.००	१५२५.००	४७५.३९	३१.१७
	जम्मा		**१७७९१.००**	**०.००**	**१७७९१.००**	**८३७२.७८**	**४७.०६**
३१२०२४१०१४	भेटेरीनरी अस्पताल तथा पशु विज्ञ केन्द, मुस्ताङ	चालु	२२६५९.००	०.००	२२६५९.००	१४१६१.५३	६२.५०
		पुँजीगत	२०००.००	०.००	२०००.००	६३२.६५	३१.६३
	जम्मा		**२४६५९.००**	**०.००**	**२४६५९.००**	**१४७९४.१८**	**६०.००**
३१२०२४२०१४	भेटेरीनरी अस्पताल तथा पशु विज्ञ केन्द्र, पर्वत	चालु	३७९२४.००	१०४२.९७	३८९६६.९७	३२७७६.८६	८४.११
		पुँजीगत	१२००.००	०.००	१२००.००	९९९.७८	८३.३२
	जम्मा		**३९१२४.००**	**१०४२.९७**	**४०१६६.९७**	**३३७७६.६४**	**८४.०९**
३१२०२४३०१४	भेटेरीनरी अस्पताल तथा पशु सेवा विज्ञ केन्द्र, स्याङजा	चालु	४७६१२.००	१०६०.००	४८६७२.००	३७१०२.९३	७६.२३
		पुँजीगत	१६००.००	०.००	१६००.००	१२८३.७९	८०.२४
	जम्मा		**४९२१२.००**	**१०६०.००**	**५०२७२.००**	**३८३८६.७१**	**७६.३६**
३१२०२४३०२४	मत्स्य विकास केन्द्र, मिर्मी	चालु	२९३७२.००	१०२०.०२	३०३९२.०२	१८९३८.२२	६२.३१
		पुँजीगत	९००.००	०.००	९००.००	५४९.२९	६१.०३
	जम्मा		**३०२७२.००**	**१०२०.०२**	**३१२९२.०२**	**१९४८७.५१**	**६२.२८**
३१२०२४४०१४	भेटेरीनरी अस्पताल तथा पशु सेवा विज्ञ केन्द्र, म्यागदी	चालु	२८१६८.००	०.००	२८१६८.००	२००४६.२९	७१.१७
		पुँजीगत	१३००.००	०.००	१३००.००	७९२.६४	६०.९७
	जम्मा		**२९४६८.००**	**०.००**	**२९४६८.००**	**२०८३८.९३**	**७०.७२**
३१२०२४५०१४	भेटेरीनरी अस्पताल तथा पशु सेवा विज्ञ केन्द्र बाग्लुङ	चालु	४२०८६.००	०.००	४२०८६.००	३१०३२.८८	७३.७४
		पुँजीगत	१०००.००	०.००	१०००.००	८९८.२६	८९.८३
	जम्मा		**४३०८६.००**	**०.००**	**४३०८६.००**	**३१९३१.१४**	**७४.११**

कार्यालय कोड	कार्यालय	खर्च प्रकार	विनियोजन	थप/घट	जम्मा बजेट	जम्मा खर्च	खर्च %
३१२०२४६०१४	भेटेरीनरी अस्पताल तथा पशु विज्ञ केन्द्र, नवलपूर	चालु	५७२८६.००	१५३८.९७	५८८२४.९७	४४०४८.८२	७४.८८
		पुँजीगत	११२५.००	०.००	११२५.००	०.००	०.००
	जम्मा		**५८४११.००**	**१५३८.९७**	**५९९४९.९७**	**४४०४८.८२**	**७३.४८**
३१२०४३९०१४	पशु सेवा तालिम केन्द्र, पोखरा	चालु	२०३९६.००	५८५९४.६२	७८९९०.६२	४२८७८.२६	५४.२८
		पुँजीगत	१५००.००	०.००	१५००.००	१३८६.१६	९२.४१
	जम्मा		**२१८९६.००**	**५८५९४.६२**	**८०४९०.६२**	**४४२६४.४१**	**५४.९९**
३२९००३९०१४	वन तथा वातावरण मन्त्रालय, गण्डकी	चालु	५४१७३.००	४००.००	५४५७३.००	३१९८०.०७	५८.६०
		पुँजीगत	२०२०.००	५१२६.८२	७१४६.८२	४२६४.३८	५९.६७
	जम्मा		**५६१९३.००**	**५५२६.८२**	**६१७१९.८२**	**३६२४४.४५**	**५८.७२**
३२९०१३६०१४	डिभिजन वन कार्यालय, गोरखा	चालु	४२०७३.००	०.००	४२०७३.००	३३९२९.४७	८०.६४
		पुँजीगत	१८५९९.००	०.००	१८५९९.००	१४२५७.७०	७६.६६
	जम्मा		**६०६७२.००**	**०.००**	**६०६७२.००**	**४८१८७.१७**	**७९.४२**
३२९०१३७०१४	डिभिजन वन कार्यालय, लमजुङ	चालु	४१३६४.००	-३००.००	४१०६४.००	३१३४५.६२	७६.३३
		पुँजीगत	२६३०९.००	५००.००	२६८०९.००	२२१७४.६०	८२.७१
	जम्मा		**६७६७३.००**	**२००.००**	**६७८७३.००**	**५३५२०.२१**	**७८.८५**
३२९०१३८०१४	भू तथा जलाधार व्यवस्थापन कार्यालय, तनहुँ	चालु	१४८५८.००	०.००	१४८५८.००	१०२७०.०९	६९.१२
		पुँजीगत	११८५७९.००	१०००.००	११९५७९.००	१०८३१४.१५	९०.५८
	जम्मा		**१३३४३७.००**	**१०००.००**	**१३४४३७.००**	**११८५८४.२५**	**८८.२१**
३२९०१३८०२४	डिभिजन वन कार्यालय, तनहुँ	चालु	५१४६९.००	०.००	५१४६९.००	४२१९९.२२	८१.९९
		पुँजीगत	१२७२२.००	०.००	१२७२२.००	११०६६.६२	८६.९९
	जम्मा		**६४१९१.००**	**०.००**	**६४१९१.००**	**५३२६५.८४**	**८२.९८**
३२९०१३९०१४	वन निर्देशनालय, गण्डकी	चालु	४३८०६.००	०.००	४३८०६.००	३५५२७.८३	८१.१०
		पुँजीगत	५५००.००	०.००	५५००.००	३७६७.५८	६८.५०
	जम्मा		**४९३०६.००**	**०.००**	**४९३०६.००**	**३९२९५.४१**	**७९.७०**
३२९०१३९०३४	डिभिजन वन कार्यालय, कास्की	चालु	५६७३९.००	०.००	५६७३९.००	४८३७४.७६	८५.२६
		पुँजीगत	५२९७८.००	-३४००.००	४९५७८.००	१९८०८.७९	३९.९५
	जम्मा		**१०९७१७.००**	**-३४००.००**	**१०६३१७.००**	**६८१८३.५४**	**६४.१३**
३२९०१४००१४	डिभिजन वन कार्यालय, मनाङ	चालु	१३५७१.००	०.००	१३५७१.००	८९६३.१६	६६.०५
		पुँजीगत	३७५०.००	०.००	३७५०.००	३३७७.४६	९०.०७
	जम्मा		**१७३२१.००**	**०.००**	**१७३२१.००**	**१२३४०.६२**	**७१.२५**
३२९०१४१०१४	डिभिजन वन कार्यालय, मुस्ताङ	चालु	१३२२१.००	०.००	१३२२१.००	९४०९.६२	७१.१७
		पुँजीगत	१६५०.००	०.००	१६५०.००	१५४८.२४	९३.८३

कार्यालय कोड	कार्यालय	खर्च प्रकार	विनियोजन	थप/घट	जम्मा बजेट	जम्मा खर्च	खर्च %
	जम्मा		**१४८७१.००**	**०.००**	**१४८७१.००**	**१०९५७.८६**	**७३.६९**
३२९०१४२०१४	भू तथा जलाधार व्यवस्थापन कार्यालय, पर्वत	चालु	१५४०८.००	०.००	१५४०८.००	११८८०.४४	७७.११
		पुँजीगत	१२०९९६.००	१५००.००	१२२४९६.००	९६५२५.६१	७८.८०
	जम्मा		**१३६४०४.००**	**१५००.००**	**१३७९०४.००**	**१०८४०६.०५**	**७८.६१**
३२९०१४२०२४	डिभिजन वन कार्यालय, पर्वत	चालु	३७२३३.००	-१००.००	३७१३३.००	२७१७०.२५	७३.१७
		पुँजीगत	१४६४५.००	४००.००	१५०४५.००	१२९३३.२८	८५.९६
	जम्मा		**५१८७८.००**	**३००.००**	**५२१७८.००**	**४०१०३.५३**	**७६.८६**
३२९०१४३०१४	डिभिजन वन कार्यालय, स्याङ्जा	चालु	४६२२४.००	०.००	४६२२४.००	४०६१५.४६	८७.८७
		पुँजीगत	३५०९०.००	०.००	३५०९०.००	१३४१९.४६	३८.२४
	जम्मा		**८१३१४.००**	**०.००**	**८१३१४.००**	**५४०३४.९१**	**६६.४५**
३२९०१४४०१४	डिभिजन वन कार्यालय, म्यार्दी	चालु	३६६३१.००	०.००	३६६३१.००	३१४९५.०५	८५.९८
		पुँजीगत	७८४५.००	०.००	७८४५.००	७३९६.५९	९३.२६
	जम्मा		**४४४७६.००**	**०.००**	**४४४७६.००**	**३८८११.६४**	**८७.२६**
३२९०१४५०१४	डिभिजन वन कार्यालय, बाग्लुङ	चालु	४६५३८.००	०.००	४६५३८.००	४१०२३.६०	८८.१५
		पुँजीगत	१५९४७.००	०.००	१५९४७.००	७९३२.०१	४९.७४
	जम्मा		**६२४८५.००**	**०.००**	**६२४८५.००**	**४८९५५.६१**	**७८.३५**
३२९०१४६०१४	डिभिजन वन कार्यालय, नवलपरासी	चालु	७५५००.००	०.००	७५५००.००	६४८१९.१९	८५.८५
		पुँजीगत	२३९१०.००	०.००	२३९१०.००	२२०४९.११	९२.२२
	जम्मा		**९९४१०.००**	**०.००**	**९९४१०.००**	**८६८६८.३०**	**८७.३८**
३२९०२३९०१४	वन अनुसन्धान तथा प्रशिक्षण केन्द्र, गण्डकी	चालु	१२०९२.००	०.००	१२०९२.००	१०११२.१४	८३.६३
		पुँजीगत	३६००.००	-१५००.००	२१००.००	१३९६.९७	६६.५२
	जम्मा		**१५६९२.००**	**-१५००.००**	**१४१९२.००**	**११५०९.१२**	**८१.१०**
३३७००३९०१४	भौतिक पूर्वाधार विकास तथा यातायात व्यवस्था मन्त्रालय	चालु	९९९५४.००	४१५०.००	१०४१०४.००	३३६३२.३०	३२.३१
		पुँजीगत	४००००.००	०.००	४००००.००	२४२.६०	०.६१
	जम्मा		**१३९९५४.००**	**४१५०.००**	**१४४१०४.००**	**३३८७४.९०**	**२३.५१**
३३७०१३६०१४	पूर्वाधार विकास कार्यालय, गोरखा	चालु	१८८९७.००	०.००	१८८९७.००	१११८८.४३	५९.२१
		पुँजीगत	१६३२८५०.००	०.००	१६३२८५०.००	१३६३४०६.५२	८३.५०
	जम्मा		**१६५१७४७.००**	**०.००**	**१६५१७४७.००**	**१३७४५९४.९५**	**८३.२२**
३३७०१३७०१४	पूर्वाधार विकास कार्यालय, लम्जुङ	चालु	२१००३.००	०.००	२१००३.००	८२६७.२९	३९.३६
		पुँजीगत	९५७५००.००	१४००००.००	१०९७५००.००	६८६१५०.२२	६२.५२
	जम्मा		**९७८५०३.००**	**१४००००.००**	**१११८५०३.००**	**६९४४१७.५१**	**६२.०८**
३३७०१३८०३४	पूर्वाधार विकास कार्यालय, तनहुँ	चालु	२२२४१.००	०.००	२२२४१.००	११६४५.४७	५२.३६

कार्यालय कोड	कार्यालय	खर्च प्रकार	विनियोजन	थप/घट	जम्मा बजेट	जम्मा खर्च	खर्च %
		पुँजीगत	९९३०००.००	५५१४९.५२	१०४८१४९.५२	८७५४६२.९३	८३.५२
	जम्मा		**१०१५२४१.००**	**५५१४९.५२**	**१०७०३९०.५२**	**८८७१०८.४०**	**८२.८८**
३३७०१३९०१४	पूर्वाधार विकास निर्देशनालय	चालु	२२०००.००	०.००	२२०००.००	११००६.२७	५०.०३
		पुँजीगत	३४५४८०.००	०.००	३४५४८०.००	७१६४२.९९	२०.७४
	जम्मा		**३६७४८०.००**	**०.००**	**३६७४८०.००**	**८२६४९.२६**	**२२.४९**
३३७०१३९०२४	पूर्वाधार विकास कार्यालय, कास्की	चालु	१९६८०.००	०.००	१९६८०.००	१२२५७.५०	६२.२८
		पुँजीगत	१९३१३१८.००	-२८९६३.००	१९०२३५५.००	११७८५८९.१९	६१.९५
	जम्मा		**१९५०९९८.००**	**-२८९६३.००**	**१९२२०३५.००**	**११९०८४६.६९**	**६१.९६**
३३७०१३९०३४	ग्रामिण सडक सञ्जाल सुधार आयोजना (□ग्८म) -	चालु	१९६२६.००	०.००	१९६२६.००	११०२८.४८	५६.१९
	क्छ, आयोजना कार्यान्वयन एकाई, पोखरा	पुँजीगत	७५७५००.००	०.००	७५७५००.००	२३४६३५.५३	३०.९७
	जम्मा		**७७७१२६.००**	**०.००**	**७७७१२६.००**	**२४५६६४.००**	**३१.६१**
३३७०१४००१४	पूर्वाधार विकास कार्यालय, मनाङ्ग	चालु	१००६१.००	०.००	१००६१.००	६६६०.०१	६६.२०
		पुँजीगत	२४७५००.००	०.००	२४७५००.००	२०४५०८.१४	८२.६३
	जम्मा		**२५७५६१.००**	**०.००**	**२५७५६१.००**	**२१११६८.१५**	**८१.९९**
३३७०१४१०१४	पूर्वाधार विकास कार्यालय, मुस्ताङ्ग	चालु	११४४६.००	०.००	११४४६.००	६१९८.०४	५४.१५
		पुँजीगत	२५२५००.००	२८९६३.००	२८१४६३.००	२१४२४९.०६	७६.१२
	जम्मा		**२६३९४६.००**	**२८९६३.००**	**२९२९०९.००**	**२२०४४७.१०**	**७५.२६**
३३७०१४२०१४	पूर्वाधार विकास कार्यालय, पर्वत	चालु	१३९७४.००	०.००	१३९७४.००	८२२६.८६	५८.८७
		पुँजीगत	६३५७००.००	-५०००.००	६३०७००.००	४००९१६.००	६३.५७
	जम्मा		**६४९६७४.००**	**-५०००.००**	**६४४६७४.००**	**४०९१४२.८६**	**६३.४७**
३३७०१४३०१४	पूर्वाधार विकास कार्यालय, स्याङ्जा	चालु	१९७२९.००	०.००	१९७२९.००	१३३०८.४०	६७.४६
		पुँजीगत	१०१२८००.००	५७५५२.४४	१०७०३५२.४४	५८२३६३.३९	५४.४१
	जम्मा		**१०३२५२९.००**	**५७५५२.४४**	**१०९००८१.४४**	**५९५६७१.७९**	**५४.६४**
३३७०१४४०१४	पूर्वाधार विकास कार्यालय, म्यार्दी	चालु	२००५२.००	०.००	२००५२.००	१०३९६.९५	५१.८५
		पुँजीगत	६४३७००.००	-५०००.००	६३८७००.००	४२६२२७.९९	६६.७३
	जम्मा		**६६३७५२.००**	**-५०००.००**	**६५८७५२.००**	**४३६६२४.९४**	**६६.२८**
३३७०१४५०३४	पूर्वाधार विकास कार्यालय, बाग्लुङ्ग	चालु	२०१०३.००	०.००	२०१०३.००	९२६३.२६	४६.०८
		पुँजीगत	८४४५००.००	५०००.००	८४९५००.००	६१२१७१.९०	७२.०६
	जम्मा		**८६४६०३.००**	**५०००.००**	**८६९६०३.००**	**६२१४३५.१६**	**७१.४६**
३३७०१४६०१४	पूर्वाधार विकास कार्यालय, बर्दघाट सुस्ता पुर्व	चालु	१९२९३.००	०.००	१९२९३.००	१२४७८.९७	६४.६८
		पुँजीगत	७३२८७०.००	०.००	७३२८७०.००	५३६८९९.६९	७३.२६
	जम्मा		**७५२१६३.००**	**०.००**	**७५२१६३.००**	**५४९३७८.६६**	**७३.०४**

कार्यालय कोड	कार्यालय	खर्च प्रकार	विनियोजन	थप/घट	जम्मा बजेट	जम्मा खर्च	खर्च %
३३७०२३८०१४	यातायात व्यवस्था सेवा कार्यालय, डुम्रे	चालु	१८६८०.००	०.००	१८६८०.००	१४५५९.६९	७७.९४
		पुँजीगत	५२००.००	०.००	५२००.००	५१२८.७५	९८.६३
	जम्मा		**२३८८०.००**	**०.००**	**२३८८०.००**	**१९६८८.४४**	**८२.४५**
३३७०२३९०१४	यातायात व्यवस्था कार्यालय, सवारी, कास्की	चालु	३६६८०.००	६६००.००	४३२८०.००	२६९२१.७७	६२.२०
		पुँजीगत	५७००.००	६१००.००	११८००.००	८०५३.९९	६८.२५
	जम्मा		**४२३८०.००**	**१२७००.००**	**५५०८०.००**	**३४९७५.७६**	**६३.५०**
३३७०२३९०२४	यातायात व्यवस्था कार्यालय, सवारी चालक अनुमति पत्र, पोखरा	चालु	४६५३०.००	०.००	४६५३०.००	३३४४९.३८	७१.८९
		पुँजीगत	५७००.००	६४५०.००	१२१५०.००	८९२१.७३	७३.४३
	जम्मा		**५२२३०.००**	**६४५०.००**	**५८६८०.००**	**४२३७१.११**	**७२.२१**
३३७०२३९०४४	यातायात व्यवस्था कार्यालय लेखनाथ	चालु	४०४०.००	०.००	४०४०.००	१२८४.५७	३१.८०
		पुँजीगत	५००.००	५००.००	१०००.००	९९५.१३	९९.५१
	जम्मा		**४५४०.००**	**५००.००**	**५०४०.००**	**२२७९.७०**	**४५.२३**
३३७०२४५०१४	यातायात व्यवस्था कार्यालय, बाग्लुङ	चालु	१९९८०.००	०.००	१९९८०.००	१४५२९.२५	७२.७२
		पुँजीगत	५७००.००	०.००	५७००.००	७१५.०३	१२.५४
	जम्मा		**२५६८०.००**	**०.००**	**२५६८०.००**	**१५२४४.२८**	**५९.३६**
३३७०२४६०२४	यातायात व्यवस्था कार्यालय नवलपरासी(बर्दघाट सुस्ता पूर्व)	चालु	२१२३०.००	०.००	२१२३०.००	१४७१२.९०	६९.३०
		पुँजीगत	६०००.००	०.००	६०००.००	१४९९.४७	२४.९९
	जम्मा		**२७२३०.००**	**०.००**	**२७२३०.००**	**१६२१२.३७**	**५९.५४**
३३७०४३९०१४	शहरी विकास तथा भवन कार्यालय, कास्की	चालु	१२१९१.००	०.००	१२१९१.००	३१६४.४४	२५.९६
		पुँजीगत	४३७५००.००	१०९०१४.३२	५४६५१४.३२	१९६६७४.७३	३५.९९
	जम्मा		**४४९६९१.००**	**१०९०१४.३२**	**५५८७०५.३२**	**१९९८३९.१७**	**३५.७७**
३३७९१३६०१४	सघन सहरी तथा भवन निर्माण आयोजना, गोरखा	पुँजीगत	०.००	१०००.००	१०००.००	१०००.००	१००.००
	जम्मा		**०.००**	**१०००.००**	**१०००.००**	**१०००.००**	**१००.००**
३३७९१४५०१४	सघन सहरी तथा भवन निर्माण आयोजना, बाग्लुङ्ग	पुँजीगत	०.००	१०००.००	१०००.००	७७८८.६१	७७.८९
	जम्मा		**०.००**	**१०००.००**	**१०००.००**	**७७८८.६१**	**७७.८९**
३४००१००१	उर्जा, जलस्रोत तथा खानेपानी मन्त्रालय	चालु	१२०००.००	०.००	१२०००.००	०.००	०.००
	जम्मा		**१२०००.००**	**०.००**	**१२०००.००**	**०.००**	**०.००**
३४००१३९०१४	उर्जा, जलस्रोत तथा खानेपानी मन्त्रालय, कास्की	चालु	५५४००.००	२००.००	५५६००.००	३१००३.१६	५५.७६
		पुँजीगत	१७१६००.००	-१४३६०.८६	१५७२३९.१४	१५१२९३.६६	९६.२२
	जम्मा		**२२७०००.००**	**-१४१६०.८६**	**२१२८३९.१४**	**१८२२९६.८२**	**८५.६५**
३४००३३६०१४	जलश्रोत तथा सिंचाई विकास डिभिजन कार्यालय, गोरखा	चालु	१२९५०.००	०.००	१२९५०.००	११०००.०६	८४.९४
		पुँजीगत	२०५५१५.००	-११२५७.००	१९४२५८.००	८९९५२.०२	४६.३१

कार्यालय कोड	कार्यालय	खर्च प्रकार	विनियोजन	थप/घट	जम्मा बजेट	जम्मा खर्च	खर्च %
	जम्मा		**२१८४६५.००**	**-११२५७.००**	**२०७२०८.००**	**१००९५२.०७**	**४८.७२**
३४००३३७०१४	जलश्रोत तथा सिंचाई विकास डिभिजन कार्यालय, लमजुङ	चालु	१२२००.००	०.००	१२२००.००	८८६१.०९	७२.६३
		पुँजीगत	१५१२००.००	-१२१५०.००	१३९०५०.००	८९०१९.४०	६४.०२
	जम्मा		**१६३४००.००**	**-१२१५०.००**	**१५१२५०.००**	**९७८८०.४९**	**६४.७१**
३४००३३८०१४	जलश्रोत तथा सिंचाई विकास डिभिजन कार्यालय, तनहुँ	चालु	१३२००.००	०.००	१३२००.००	१०९३५.८२	८२.८५
		पुँजीगत	१४३०००.००	१७९५०.००	१६०९५०.००	१४७०२३.६३	९१.३५
	जम्मा		**१५६२००.००**	**१७९५०.००**	**१७४१५०.००**	**१५७९५९.४५**	**९०.७०**
३४००३३९०१४	जलश्रोत तथा सिंचाई विकास डिभिजन कार्यालय, कास्की	चालु	१५१००.००	२५००.००	१७६००.००	१६०७८.४३	९१.३५
		पुँजीगत	२३७५००.००	-२६२००.००	२११३००.००	१४३९६०.८६	६८.१३
	जम्मा		**२५२६००.००**	**-२३७००.००**	**२२८९००.००**	**१६००३९.२९**	**६९.९२**
३४००३४००१४	खानेपानी, जलस्रोत तथा सिंचाई विकास सव-डिभिजन, मनाङ	चालु	११४००.००	०.००	११४००.००	८७६४.५४	७६.८८
		पुँजीगत	५४०२०.००	०.००	५४०२०.००	४२९३५.३७	७९.४८
	जम्मा		**६५४२०.००**	**०.००**	**६५४२०.००**	**५१६९९.९१**	**७९.०३**
३४००३४१०१४	खानेपानी, जलस्रोत तथा सिंचाई विकास सव-डिभिजन, मुस्ताङ	चालु	१२८००.००	०.००	१२८००.००	९९३०.२०	७७.५८
		पुँजीगत	६९०००.००	-६२००.००	६२८००.००	५५३६७.२४	८८.१६
	जम्मा		**८१८००.००**	**-६२००.००**	**७५६००.००**	**६५२९७.४४**	**८६.३७**
३४००३४२०१४	जलश्रोत तथा सिंचाई विकास डिभिजन कार्यालय, पर्वत	चालु	११६५०.००	०.००	११६५०.००	१०५१२.१५	९०.२३
		पुँजीगत	१०४२००.००	-११०००.००	९३२००.००	८००९२.५६	८५.९४
	जम्मा		**११५८५०.००**	**-११०००.००**	**१०४८५०.००**	**९०६०४.७१**	**८६.४१**
३४००३४३०१४	जलश्रोत तथा सिंचाई विकास डिभिजन कार्यालय, स्याङ्जा	चालु	१२७५०.००	०.००	१२७५०.००	१०५९७.६०	८३.१२
		पुँजीगत	१८८७५०.००	३७००.००	१९२४५०.००	१५७१२०.५४	८१.६४
	जम्मा		**२०१५००.००**	**३७००.००**	**२०५२००.००**	**१६७७१८.१४**	**८१.७३**
३४००३४४०१४	खानेपानी, जलस्रोत तथा सिंचाई विकास डिभिजन, म्यार्दी	चालु	१४१००.००	०.००	१४१००.००	१२६३०.३०	८९.५८
		पुँजीगत	११६८००.००	-२०३१५.००	९६४८५.००	८००८५.३४	८३.००
	जम्मा		**१३०९००.००**	**-२०३१५.००**	**११०५८५.००**	**९२७१५.६४**	**८३.८४**
३४००३४५०१४	जलश्रोत तथा सिंचाई विकास डिभिजन कार्यालय, बाग्लुङ	चालु	१२३००.००	०.००	१२३००.००	१०१२७.९२	८२.३४
		पुँजीगत	१६६८१५.००	-२७९२७.००	१३८८८८.००	९८७७८.२८	७१.१२
	जम्मा		**१७९११५.००**	**-२७९२७.००**	**१५११८८.००**	**१०८९०६.२०**	**७२.०३**
३४००३४६०१४	जलश्रोत तथा सिंचाई विकास डिभिजन कार्यालय, नवलपुर	चालु	१३२००.००	१८७१.००	१५०७१.००	१४२४४.९०	९४.५२
		पुँजीगत	१७४४५०.००	११४६६३.२८	२८९११३.२८	२२७३३०.२५	७८.६३
	जम्मा		**१८७६५०.००**	**११६५३४.२८**	**३०४१८४.२८**	**२४१५७५.१५**	**७९.४२**
३४००३४६०२४		चालु	१४८००.००	०.००	१४८००.००	२४१८.५६	१६.३४

कार्यालय कोड	कार्यालय	खर्च प्रकार	विनियोजन	थप/घट	जम्मा बजेट	जम्मा खर्च	खर्च %
	भुमिगत जलश्रोत तथा सिंचाई कार्यालय, नवलपरासी (बर्दघाट सुस्ता पूर्व)	पुँजीगत	१४२५००.००	-१४०३७५.४२	२१२४.५८	२१२४.५८	१००.००
	जम्मा		**१५७३००.००**	**-१४०३७५.४२**	**१६९२४.५८**	**४५४३.१४**	**२६.८४**
३४००४३६०१४	खानेपानी तथा सरसफाई डिभिजन कार्यालय, गोरखा	चालु	३३६००.००	०.००	३३६००.००	२७७००.८५	८२.४४
		पुँजीगत	५६०९००.००	४००००.००	९६०९००.००	९५६१७२.८५	९९.५१
	जम्मा		**५९४५००.००**	**४००००.००**	**९९४५००.००**	**९८३८७३.७०**	**९८.९३**
३४००४३८०१४	खानेपानी तथा सरसफाई डिभिजन कार्यालय, तनहुँ	चालु	३०८००.००	३४००.००	३४२००.००	२८३८०.६९	८२.९८
		पुँजीगत	३५०७००.००	४२०००.००	३९२७००.००	३४३८७३.७२	८७.५७
	जम्मा		**३८१५००.००**	**४५४००.००**	**४२६९००.००**	**३७२२५४.४१**	**८७.२०**
३४००४४३०१४	खानेपानी तथा सरसफाई डिभिजन कार्यालय, स्याङ्गजा	चालु	३४२५०.००	-४९००.००	२९३५०.००	२५६३२.४१	८७.३३
		पुँजीगत	३७७७००.००	३७७७०.००	४१५४७०.००	३७५४०८.७४	९०.३६
	जम्मा		**४११९५०.००**	**३२८७०.००**	**४४४८२०.००**	**४०१०४१.१५**	**९०.१६**
३४००४४५०१४	खानेपानी तथा सरसफाई डिभिजन कार्यालय, बाग्लुङ	चालु	२०५००.००	१५००.००	२२०००.००	१६२१२.३३	७३.६९
		पुँजीगत	३३९४५०.००	८९५५०.००	४२९०००.००	४०८७९२.९४	९५.२९
	जम्मा		**३५९९५०.००**	**९१०५०.००**	**४५१०००.००**	**४२५००५.२६**	**९४.२४**
३५०००३६०१४	गोरखा पोलिटेक्निक इन्सिच्युट	चालु	३८३३८.००	०.००	३८३३८.००	२७५९३.९१	७१.९८
		पुँजीगत	४८५९.००	०.००	४८५९.००	२४०४.४१	४९.४८
	जम्मा		**४३१९७.००**	**०.००**	**४३१९७.००**	**२९९९८.३२**	**६९.४५**
३५०००३६०३४	बारपाक पोलिटेक्निक इष्टिच्यूट गोरखा	चालु	२१९१२.००	०.००	२१९१२.००	१७४९५.१२	७९.८४
		पुँजीगत	३९२०.००	०.००	३९२०.००	२८७८.६२	७३.४३
	जम्मा		**२५८३२.००**	**०.००**	**२५८३२.००**	**२०३७३.७४**	**७८.८७**
३५०००३७०१४	ग्रामिण तालिम केन्द्र	चालु	१३०६२.००	०.००	१३०६२.००	८६७२.६७	६६.४०
		पुँजीगत	१६१५.००	०.००	१६१५.००	१३८०.८७	८५.५०
	जम्मा		**१४६७७.००**	**०.००**	**१४६७७.००**	**१००५३.५४**	**६८.५०**
३५०००३७०३४	राइनास पोलिटेक्निक इष्टिच्यूट लमजुङ	चालु	१७२००.००	०.००	१७२००.००	१३१५७.४३	७६.५०
		पुँजीगत	४३०२.००	०.००	४३०२.००	३७४७.१५	८७.१०
	जम्मा		**२१५०२.००**	**०.००**	**२१५०२.००**	**१६९०४.५८**	**७८.६२**
३५०००३८०१४	तनहुँ प्राविधिक शिक्षालय, तनहुँ	चालु	१९४५७.००	०.००	१९४५७.००	११४६८.८८	५८.९४
		पुँजीगत	१४५०.००	०.००	१४५०.००	९९३.१५	६८.४९
	जम्मा		**२०९०७.००**	**०.००**	**२०९०७.००**	**१२४६२.०४**	**५९.६१**
३५०००३८०२४	कालिगण्डकी बहुप्राविधिक शिक्षालय, तनहुँ	चालु	२२००३.००	०.००	२२००३.००	१९८५१.८३	९०.२२
		पुँजीगत	१६०१.००	०.००	१६०१.००	१५९९.९२	९९.९३

कार्यालय कोड	कार्यालय	खर्च प्रकार	विनियोजन	थप/घट	जम्मा बजेट	जम्मा खर्च	खर्च %
	जम्मा		**२३६०४.००**	**०.००**	**२३६०४.००**	**२१४५१.७५**	**९०.८८**
३५०००३९०१४	सामाजिक विकास, युवा तथा खेलकुद मन्त्रालय, कास्की	चालु	४६७७५१.००	-४७३१०.००	४२०४४१.००	३०७०२५.८५	७३.०२
		पुँजीगत	११०८७.००	-१९००.००	९१८७.००	५९८२.२३	६५.१२
	जम्मा		**४७८८३८.००**	**-४९२१०.००**	**४२९६२८.००**	**३१३००८.०८**	**७२.८६**
३५०००३९०२४	प्रदेश संग्रालय गण्डकी प्रदेश, पोखरा	चालु	१३०२०.००	०.००	१३०२०.००	७८३५.३१	६०.१८
		पुँजीगत	२४०००.००	०.००	२४०००.००	१८८८५.६८	७८.६९
	जम्मा		**३७०२०.००**	**०.००**	**३७०२०.००**	**२६७२०.९९**	**७२.१८**
३५०००३९०३४	पोखरा प्राविधिक शिक्षालय	चालु	३९२४७.००	०.००	३९२४७.००	३१३०७.७९	७९.७७
		पुँजीगत	२५००.००	०.००	२५००.००	२२६५.४०	९०.६२
	जम्मा		**४१७४७.००**	**०.००**	**४१७४७.००**	**३३५७३.१८**	**८०.४२**
३५०००३९०४४	प्राविधिक शिक्षा तथा व्यावसायिक तालिम परिषद्, गण्डकी प्रदेश, प्रदेश कार्यालय	चालु	६९७०८.००	०.००	६९७०८.००	३९७४१.७५	५७.०१
		पुँजीगत	७५०.००	०.००	७५०.००	६४०.७४	८५.४३
	जम्मा		**७०४५८.००**	**०.००**	**७०४५८.००**	**४०३८२.४९**	**५७.३१**
३५०००३९०७४	अन्नपूर्ण पोलिटेक्निक इष्टिच्युट कास्की	चालु	२०५१७.००	०.००	२०५१७.००	१६१०३.३६	७८.४९
		पुँजीगत	४११४.००	०.००	४११४.००	३३४४.७२	८१.३०
	जम्मा		**२४६३१.००**	**०.००**	**२४६३१.००**	**१९४४८.०८**	**७८.९६**
३५०००४१०१४	धवलागिरी प्राविधिक शिक्षालय	चालु	४९७९३.००	०.००	४९७९३.००	३८६३१.४३	७७.५८
		पुँजीगत	३०००.००	०.००	३०००.००	२९५३.१४	९८.४४
	जम्मा		**५२७९३.००**	**०.००**	**५२७९३.००**	**४१५८४.५७**	**७८.७७**
३५०००४३०१४	किसान प्राविधिक तथा व्यवसायिक शिक्षालय	चालु	३१६८६.००	०.००	३१६८६.००	२७१६३.८८	८५.७३
		पुँजीगत	२१८९.००	०.००	२१८९.००	२०८७.७४	९५.३७
	जम्मा		**३३८७५.००**	**०.००**	**३३८७५.००**	**२९२५१.६२**	**८६.३५**
३५०००४३०२४	आँधिखोला बहुप्राविधिक शिक्षालय	चालु	१७७९८.००	०.००	१७७९८.००	१४१९५.६५	७९.७६
		पुँजीगत	३३००.००	०.००	३३००.००	१२९९.१३	३९.३७
	जम्मा		**२१०९८.००**	**०.००**	**२१०९८.००**	**१५४९४.७८**	**७३.४४**
३५०००४५०१४	धौलागिरी पोलिटेक्निक इन्स्टिच्युट	चालु	२१७७९.००	०.००	२१७७९.००	१५६७६.७९	७१.९८
		पुँजीगत	१७००.००	०.००	१७००.००	१३५.६४	७.९८
	जम्मा		**२३४७९.००**	**०.००**	**२३४७९.००**	**१५८१२.४३**	**६७.३५**
३५००१३९०१४	शिक्षा विकास निर्देशनालय, गण्डकी प्रदेश, पोखरा	चालु	११२५८६.००	-१२५२.००	१११३३४.००	७९५१०.३८	७१.४२
		पुँजीगत	८४०.००	०.००	८४०.००	८१६.२९	९७.१८
	जम्मा		**११३४२६.००**	**-१२५२.००**	**११२१७४.००**	**८०३२६.६८**	**७१.६१**
३५००१३९०२४	रोजगार सूचना केन्द्र, पोखरा	चालु	५१८१.००	०.००	५१८१.००	२५०३.७९	४८.३३

कार्यालय कोड	कार्यालय	खर्च प्रकार	विनियोजन	थप/घट	जम्मा बजेट	जम्मा खर्च	खर्च %
		पुँजीगत	८०.००	०.००	८०.००	८०.००	१००.००
	जम्मा		**५२६१.००**	**०.००**	**५२६१.००**	**२५८३.७९**	**४९.११**
३५००१३९०३४	व्यवसायीक तथा सीप विकास कार्यालय, पोखरा	चालु	२९७६३.००	-११००.००	२८६६३.००	२४४१७.९६	८५.१९
		पुँजीगत	२००.००	०.००	२००.००	९९.६०	४९.८०
	जम्मा		**२९९६३.००**	**-११००.००**	**२८८६३.००**	**२४५१७.५६**	**८४.९४**
३५००१४२०१४	व्यवसायीक तथा सीप विकास कार्यालय, पर्वत	चालु	२०४४८.००	०.००	२०४४८.००	१५७४९.०३	७७.०२
		पुँजीगत	८४०.००	०.००	८४०.००	२९०.९०	३४.६३
	जम्मा		**२१२८८.००**	**०.००**	**२१२८८.००**	**१६०३९.९२**	**७५.३५**
३५००२३८०१४	शिक्षा तालिम केन्द्र, दमौली	चालु	७४४५३.००	८५०.००	७५३०३.००	५३६१७.८५	७१.२०
		पुँजीगत	७५०.००	०.००	७५०.००	७४५.४९	९९.४०
	जम्मा		**७५२०३.००**	**८५०.००**	**७६०५३.००**	**५४३६३.३४**	**७१.४८**
३५००३३९०३४	गण्डकी प्रदेश खेलकुद परिषद	चालु	८४८०३.००	९०००.००	९३८०३.००	८१८७६.५३	८७.२९
		पुँजीगत	१००००.००	०.००	१००००.००	१३०२.२९	१३.०२
	जम्मा		**९४८०३.००**	**९०००.००**	**१०३८०३.००**	**८३१७८.८१**	**८०.१३**
३५००७३९०२४	गण्डकी प्राविधिक प्रतिष्ठान	चालु	२५७७४.००	-११००.००	२४६७४.००	११६३६.७०	४७.१६
		पुँजीगत	६४६३९.००	-६०००.००	५८६३९.००	४९५४९.९९	८४.५०
	जम्मा		**९०४१३.००**	**-७१००.००**	**८३३१३.००**	**६११८६.६९**	**७३.४४**
३५००८३६०१४	सामाजिक विकास कार्यालय, गोरखा	चालु	३३०१२.००	-३७५९.००	२९२५३.००	२१०८०.८०	७२.०६
		पुँजीगत	६५१९४.००	-४५१६.००	६०६७८.००	५३६३५.४५	८८.३९
	जम्मा		**९८२०६.००**	**-८२७५.००**	**८९९३१.००**	**७४७१६.२४**	**८३.०८**
३५००८३७०१४	सामाजिक विकास कार्यालय, लम्जुङ	चालु	२५२४७.००	७००.००	२५९४७.००	१६८४६.७९	६४.९३
		पुँजीगत	६८६००.००	-५००.००	६८१००.००	६४५५१.९२	९४.७९
	जम्मा		**९३८४७.००**	**२००.००**	**९४०४७.००**	**८१३९८.७१**	**८६.५५**
३५००८३८०१४	सामाजिक विकास कार्यालय, तनहुँ	चालु	२५५९४.००	-३८७३.७२	२१७२०.२८	१२३८१.६३	५७.००
		पुँजीगत	६८६९८.००	-६५००.००	६२१९८.००	५६७२२.२०	९१.२०
	जम्मा		**९४२९२.००**	**-१०३७३.७२**	**८३९१८.२८**	**६९१०३.८३**	**८२.३५**
३५००८३९०१४	सामाजिक विकास कार्यालय, कास्की	चालु	४१०६९.००	३४००.००	४४४६९.००	३०८७१.५२	६९.४२
		पुँजीगत	१४५७७०.००	-८३०५.००	१३७४६५.००	१११०४०.०१	८६.६०
	जम्मा		**१८६८३९.००**	**-४९०५.००**	**१८१९३४.००**	**१४९९११.५२**	**८२.४०**
३५००८३९०२४	गण्डकी प्रज्ञा प्रतिष्ठान	चालु	२०७६५.००	-९२११.००	११५५४.००	३०१४.५९	२६.०९
		पुँजीगत	१४००.००	-३००.००	११००.००	०.००	०.००
	जम्मा		**२२१६५.००**	**-९५११.००**	**१२६५४.००**	**३०१४.५९**	**२३.८२**

कार्यालय कोड	कार्यालय	खर्च प्रकार	विनियोजन	थप/घट	जम्मा बजेट	जम्मा खर्च	खर्च %
३५००८४००१४	सामाजिक विकास कार्यालय, मनाङ	चालु	१३२०८.००	०.००	१३२०८.००	६३२८.९३	४७.९२
		पुँजीगत	२१५००.००	०.००	२१५००.००	१९९५७.०५	९२.८२
	जम्मा		**३४७०८.००**	**०.००**	**३४७०८.००**	**२६२८५.९८**	**७५.७३**
३५००८४१०१४	सामाजिक विकास कार्यालय, मुस्ताङ	चालु	१४१८५.००	६६१.६२	१४८४६.६२	७९९८.३७	५३.८७
		पुँजीगत	३०००९.००	०.००	३०००९.००	२९६८०.६९	९८.९१
	जम्मा		**४४१९४.००**	**६६१.६२**	**४४८५५.६२**	**३७६७९.०६**	**८४.००**
३५००८४२०१४	सामाजिक विकास कार्यालय, पर्वत	चालु	२२७१५.००	-१०००.००	२१७१५.००	११९५३.९३	५५.०५
		पुँजीगत	३५६१५.००	-२०००.००	३३६१५.००	३१५१४.९२	९३.७५
	जम्मा		**५८३३०.००**	**-३०००.००**	**५५३३०.००**	**४३४६८.८५**	**७८.५६**
३५००८४३०१४	सामाजिक विकास कार्यालय, स्याङ्जा	चालु	२४९६२.००	३३००.००	२८२६२.००	१७०३८.३५	६०.२९
		पुँजीगत	६२८००.००	-१९३९.००	६०८६१.००	४९.४५२.६६	८१.२६
	जम्मा		**८७७६२.००**	**१३६१.००**	**८९१२३.००**	**६६४९१.०१**	**७४.६१**
३५००८४४०१४	सामाजिक विकास कार्यालय, म्यार्दी	चालु	२५२२४.००	-२७७९.००	२२४४५.००	१२८४९.२०	५७.२५
		पुँजीगत	२२५३३.००	-३०००.००	१९५३३.००	१६०६५.०६	८२.२५
	जम्मा		**४७७५७.००**	**-५७७९.००**	**४१९७८.००**	**२८९१४.२५**	**६८.८८**
३५००८४५०१४	सामाजिक विकास कार्यालय, बाग्लुङ	चालु	२६८६५.००	८८९३.४८	३५७५८.४८	२७९३९.१६	७८.१३
		पुँजीगत	५७५३१.००	०.००	५७५३१.००	५३२०५.४७	९२.४८
	जम्मा		**८४३९६.००**	**८८९३.४८**	**९३२८९.४८**	**८११४४.६३**	**८६.९८**
३५००८४६०१४	सामाजिक विकास कार्यालय, नवलपुर (बर्दघाट सुस्ता पूर्व)	चालु	२५३६९.००	१०००.००	२६३६९.००	१०८५१.७८	४१.१५
		पुँजीगत	१३३२८८.००	-७०००.००	१२६२८८.००	८७६२१.०६	६९.३८
	जम्मा		**१५८६५७.००**	**-६०००.००**	**१५२६५७.००**	**९८४७२.८५**	**६४.५१**
३७०००३९०१४	स्वास्थ्य मन्त्रालय	चालु	२१२१०६.००	-६०९८.००	२०६००८.००	१२१५००.९८	५८.९८
		पुँजीगत	१६७००.००	-१०६००.००	६१००.००	८५२.६६	१३.९८
	जम्मा		**२२८८०६.००**	**-१६६९८.००**	**२१२१०८.००**	**१२२३५३.६३**	**५७.६८**
३७००१३६०१४	प्रदेश अस्पताल, गोरखा	चालु	१११९८३.००	९५०६.००	१२१४८९.००	९२६७०.६०	७६.२८
		पुँजीगत	७५००.००	०.००	७५००.००	५११०.११	६८.१३
	जम्मा		**११९४८३.००**	**९५०६.००**	**१२८९८९.००**	**९७७८०.७१**	**७५.८१**
३७००१३६०२४	प्रदेश आयुर्वेद चिकित्सालय, गोरखा	चालु	१३२७८.००	०.००	१३२७८.००	९५९४.४७	७२.२६
		पुँजीगत	१३००.००	-३००.००	१०००.००	६६४.६९	६६.४७
	जम्मा		**१४५७८.००**	**-३००.००**	**१४२७८.००**	**१०२५९.१६**	**७१.८५**
३७००१३६०३४	प्रदेश जनस्वास्थ्य कार्यालय, गोरखा	चालु	५१६२०.००	१०००.००	५२६२०.००	४०२९०.९२	७६.५७
		पुँजीगत	५०००.००	०.००	५०००.००	४३६९.०४	८७.३८

कार्यालय कोड	कार्यालय	खर्च प्रकार	विनियोजन	थप/घट	जम्मा बजेट	जम्मा खर्च	खर्च %
	जम्मा		**५६६२०.००**	**१०००.००**	**५७६२०.००**	**४४६५९.९६**	**७७.५१**
३७००१३६०४४	आँपपिपल अस्पताल, गोरखा	चालु	५५४०७.००	४११३.००	५९५२०.००	२४६५५.६५	४१.४२
		पुँजीगत	७६००.००	०.००	७६००.००	३०७३.४४	४०.४४
	जम्मा		**६३००७.००**	**४११३.००**	**६७१२०.००**	**२७७२९.०८**	**४१.३१**
३७००१३७०१४	प्रदेश अस्पताल, लमजुङ	चालु	१२१७३१.००	६५४४.००	१२८२७५.००	८६८८९.३८	६७.७४
		पुँजीगत	१५४५००.००	-१४००००.००	१४५००.००	७१९६.२१	४९.६३
	जम्मा		**२७६२३१.००**	**-१३३४५६.००**	**१४२७७५.००**	**९४०८५.५९**	**६५.९०**
३७००१३७०२४	प्रदेश आयुर्वेद चिकित्सालय, लमजुङ	चालु	१४७८८.००	१०००.००	१५७८८.००	१००९०.५६	६३.९१
		पुँजीगत	१३००.००	-३००.००	१०००.००	९९०.४०	९९.०४
	जम्मा		**१६०८८.००**	**७००.००**	**१६७८८.००**	**११०८०.९६**	**६६.०१**
३७००१३७०३४	प्रदेश जनस्वास्थ्य कार्यालय, लमजुङ	चालु	४८६९९.००	१०१४.००	४९७१३.००	२८२२६.७७	५६.७८
		पुँजीगत	२८००.००	०.००	२८००.००	२३२९.४८	८३.२०
	जम्मा		**५१४९९.००**	**१०१४.००**	**५२५१३.००**	**३०५५६.२५**	**५८.१९**
३७००१३८०१४	प्रदेश अस्पताल, तनहुँ	चालु	८४९८७.००	४०५२.००	८९०३९.००	६२८५५.९०	७०.५९
		पुँजीगत	१४४००.००	०.००	१४४००.००	७९७२.७९	५५.३७
	जम्मा		**९९३८७.००**	**४०५२.००**	**१०३४३९.००**	**७०८२८.६९**	**६८.४७**
३७००१३८०२४	प्रदेश आयुर्वेद चिकित्सालय, तनहुँ	चालु	१८४४६.००	१०००.००	१९४४६.००	१५७२२.५४	८०.८५
		पुँजीगत	४६००.००	-२३००.००	२३००.००	२२९६.१२	९९.८३
	जम्मा		**२३०४६.००**	**-१३००.००**	**२१७४६.००**	**१८०१८.६५**	**८२.८६**
३७००१३८०३४	प्रदेश जनस्वास्थ्य कार्यालय, तनहुँ	चालु	४८१५७.००	१०००.००	४९१५७.००	२८८६५.६३	५८.७२
		पुँजीगत	९०००.००	-६०००.००	३०००.००	२७०६.९९	९०.२३
	जम्मा		**५७१५७.००**	**-५०००.००**	**५२१५७.००**	**३१५७२.६१**	**६०.५३**
३७००१३९०१४	प्रादेशिक स्वास्थ्य निर्देशनालय, गण्डकी	चालु	१११६४४.००	-६३८०६.००	४७८३८.००	८२३८.३७	१७.२२
		पुँजीगत	३५५०.००	-३५०.००	३२००.००	३५३.७३	११.०५
	जम्मा		**११५१९४.००**	**-६४१५६.००**	**५१०३८.००**	**८५९२.१०**	**१६.८३**
३७००१३९०२४	प्रादेशिक क्षयरोग नियन्त्रण केन्द्र, गण्डकी	चालु	४६६४४.००	०.००	४६६४४.००	३१५७५.०७	६७.६९
		पुँजीगत	१०००.००	०.००	१०००.००	२४५.०१	२४.५०
	जम्मा		**४७६४४.००**	**०.००**	**४७६४४.००**	**३१८२०.०८**	**६६.७९**
३७००१३९०३४	प्रादेशिक जनरल तथा सरुवा रोग अस्पताल, गण्डकी	चालु	६५०९०.००	२६०८.००	६७६९८.००	५७९३९.६३	८५.५९
		पुँजीगत	५१५००.००	-५००००.००	१५००.००	१४९७.६९	९९.८५
	जम्मा		**११६५९०.००**	**-४७३९२.००**	**६९१९८.००**	**५९४३७.३२**	**८५.८९**
३७००१३९०४४	मातृशिशु मितेरी प्रादेशिक अस्पताल, कास्की	चालु	१२२९८१.००	१००००.००	१३२९८१.००	११२२३३.५३	८४.४०

कार्यालय कोड	कार्यालय	खर्च प्रकार	विनियोजन	थप/घट	जम्मा बजेट	जम्मा खर्च	खर्च %
		पुँजीगत	७३००.००	०.००	७३००.००	२६३८.४४	३६.१४
	जम्मा		**१३०२८१.००**	**१००००.००**	**१४०२८१.००**	**११४८७१.९७**	**८१.८९**
३७००१३९०५४	प्रदेश जनस्वास्थ्य कार्यालय, कास्की	चालु	५५७७२.००	४२०५६.००	९७८२८.००	५४१६०.०७	५५.३६
		पुँजीगत	२८००.००	३५०.००	३१५०.००	२५५९.०६	८१.२४
	जम्मा		**५८५७२.००**	**४२४०६.००**	**१००९७८.००**	**५६७१९.१३**	**५६.१७**
३७००१३९०६४	गण्डकी आयुर्वेद अस्पताल, कास्की	चालु	४२१७४.००	१५९५.००	४३७६९.००	३२०४७.५५	७३.२२
		पुँजीगत	३२५००.००	-२३२००.००	९३००.००	७७१६.६८	८२.९८
	जम्मा		**७४६७४.००**	**-२१६०५.००**	**५३०६९.००**	**३९७६४.२३**	**७४.९३**
३७००१४००१४	प्रदेश अस्पताल, मनाङ	चालु	४७९०४.००	५००.००	४८४०४.००	२१८१५.३७	४५.०७
		पुँजीगत	३०००.००	०.००	३०००.००	२९९७.७७	९९.९३
	जम्मा		**५०९०४.००**	**५००.००**	**५१४०४.००**	**२४८१३.१४**	**४८.२७**
३७००१४००२४	प्रदेश आयुर्वेद चिकित्सालय, मनाङ	चालु	१२५२८.००	०.००	१२५२८.००	७८६६.१८	६२.७९
		पुँजीगत	१३००.००	-३००.००	१०००.००	७४४.४९	७४.४५
	जम्मा		**१३८२८.००**	**-३००.००**	**१३५२८.००**	**८६१०.६६**	**६३.६५**
३७००१४००३४	प्रदेश जनस्वास्थ्य कार्यालय, मनाङ	चालु	३३६४४.००	०.००	३३६४४.००	१९३०६.४९	५७.३८
		पुँजीगत	७८५०.००	-६०००.००	१८५०.००	१५६१.८४	८४.४२
	जम्मा		**४१४९४.००**	**-६०००.००**	**३५४९४.००**	**२०८६८.३३**	**५८.७९**
३७००१४१०१४	प्रदेश अस्पताल, मुस्ताङ	चालु	५६९८४.००	१५००.००	५८४८४.००	३४५९१.८१	५९.१५
		पुँजीगत	४८००.००	०.००	४८००.००	४०२९.१५	८३.९४
	जम्मा		**६१७८४.००**	**१५००.००**	**६३२८४.००**	**३८६२०.९६**	**६१.०३**
३७००१४१०२४	प्रदेश आयुर्वेद चिकित्सालय, मुस्ताङ	चालु	१२८७८.००	०.००	१२८७८.००	७७०५.४०	५९.८३
		पुँजीगत	१८००.००	-३००.००	१५००.००	९८४.५३	६५.६४
	जम्मा		**१४६७८.००**	**-३००.००**	**१४३७८.००**	**८६८९.९३**	**६०.४४**
३७००१४१०३४	प्रदेश जनस्वास्थ्य कार्यालय, मुस्ताङ	चालु	३४१७८.००	५००.००	३४६७८.००	१८७९४.६७	५४.२०
		पुँजीगत	७८००.००	-६०००.००	१८००.००	१०२७.९७	५७.११
	जम्मा		**४१९७८.००**	**-५५००.००**	**३६४७८.००**	**१९८२२.६४**	**५४.३४**
३७००१४२०१४	प्रदेश अस्पताल, पर्वत	चालु	७४१८९.००	५१७७.००	७९३६६.००	६१८२३.०१	७७.९०
		पुँजीगत	८५००.००	०.००	८५००.००	७६३९.१२	८९.८७
	जम्मा		**८२६८९.००**	**५१७७.००**	**८७८६६.००**	**६९४६२.१३**	**७९.०५**
३७००१४२०२४	प्रदेश आयुर्वेद चिकित्सालय, पर्वत	चालु	१३९१८.००	०.००	१३९१८.००	१११८९.७८	८०.४०
		पुँजीगत	३८००.००	१७५०.००	५५५०.००	५५०८.८८	९९.२६
	जम्मा		**१७७१८.००**	**१७५०.००**	**१९४६८.००**	**१६६९८.६५**	**८५.७७**

कार्यालय कोड	कार्यालय	खर्च प्रकार	विनियोजन	थप/घट	जम्मा बजेट	जम्मा खर्च	खर्च %
३७००१४२०३४	प्रदेश जनस्वास्थ्य कार्यालय, पर्वत	चालु	४७०५५.००	१०००.००	४८०५५.००	३४३३०.४१	७१.४४
		पुँजीगत	३८००.००	०.००	३८००.००	२०८५.४३	५४.८८
	जम्मा		**५०८५५.००**	**१०००.००**	**५१८५५.००**	**३६४१५.८४**	**७०.२३**
३७००१४३०१४	प्रदेश अस्पताल, स्याङ्जा	चालु	६८५४४.००	४११८.००	७२६६२.००	४६५३८.०७	६४.०५
		पुँजीगत	८९००.००	०.००	८९००.००	३५१६.७३	३९.५१
	जम्मा		**७७४४४.००**	**४११८.००**	**८१५६२.००**	**५००५४.८१**	**६१.३७**
३७००१४३०२४	प्रदेश आयुर्वेद चिकित्सालय, स्याङजा	चालु	१३४३८.००	०.००	१३४३८.००	१००९३.८१	७५.११
		पुँजीगत	१३००.००	-३००.००	१०००.००	७३७.२४	७३.७२
	जम्मा		**१४७३८.००**	**-३००.००**	**१४४३८.००**	**१०८३१.०४**	**७५.०२**
३७००१४३०३४	प्रदेश जनस्वास्थ्य कार्यालय, स्याङजा	चालु	५०२६९.००	१७१६.००	५१९८५.००	३११४०.३९	५९.९०
		पुँजीगत	९०००.००	-६०००.००	३०००.००	२४६.७९	८.२३
	जम्मा		**५९२६९.००**	**-४२८४.००**	**५४९८५.००**	**३१३८७.१८**	**५७.०८**
३७००१४४०१४	प्रदेश अस्पताल, म्यार्दी	चालु	१०८९९९.००	२०००.००	११०९९९.००	७६८१३.५३	६९.२०
		पुँजीगत	८५००.००	०.००	८५००.००	७३४२.४४	८६.३८
	जम्मा		**११७४९९.००**	**२०००.००**	**११९४९९.००**	**८४१५५.९७**	**७०.४२**
३७००१४४०२४	प्रदेश आयुर्वेद चिकित्सालय, म्यार्दी	चालु	१३३२२.००	०.००	१३३२२.००	१०५१२.७०	७८.९१
		पुँजीगत	१५५०.००	-३००.००	१२५०.००	७४६.४२	५९.७१
	जम्मा		**१४८७२.००**	**-३००.००**	**१४५७२.००**	**११२५९.१२**	**७७.२७**
३७००१४४०३४	प्रदेश जनस्वास्थ्य कार्यालय, म्यार्दी	चालु	४१४७२.००	१०००.००	४२४७२.००	२३३८९.९९	५५.०७
		पुँजीगत	२६००.००	०.००	२६००.००	१२३७.६०	४७.६०
	जम्मा		**४४०७२.००**	**१०००.००**	**४५०७२.००**	**२४६२७.५९**	**५४.६४**
३७००१४५०१४	धौलागिरी प्रादेशिक अस्पताल, बाग्लुङ	चालु	१६७०६७.००	३२८५.००	१७०३५२.००	१२४६१६.६८	७३.१५
		पुँजीगत	२८०००.००	१९५०.००	२९९५०.००	२१३०२.४२	७१.१३
	जम्मा		**१९५०६७.००**	**५२३५.००**	**२००३०२.००**	**१४५९१९.१०**	**७२.८५**
३७००१४५०२४	प्रदेश जनस्वास्थ्य कार्यालय, बागलुङ	चालु	५४५५७.००	१६२६.००	५६१८३.००	३९८६०.५१	७०.९५
		पुँजीगत	९०००.००	०.००	९०००.००	२७२९.९६	३०.३३
	जम्मा		**६३५५७.००**	**१६२६.००**	**६५१८३.००**	**४२५९०.४७**	**६५.३४**
३७००१४५०३४	बुर्तिवाङ अस्पताल, बागलुङ	चालु	५७९५१.००	२०००.००	५९९५१.००	३५५८६.८९	५९.३६
		पुँजीगत	५५००.००	१०००.००	६५००.००	४८९५.६७	७५.३२
	जम्मा		**६३४५१.००**	**३०००.००**	**६६४५१.००**	**४०४८२.५७**	**६०.९२**
३७००१४५०४४	धौलागिरी आयुर्वेद अस्पताल, बागलुङ	चालु	३३२११.००	१०००.००	३४२११.००	२१५२९.९७	६२.९३
		पुँजीगत	३१००.००	०.००	३१००.००	३०५५.९३	९८.५८

कार्यालय कोड	कार्यालय	खर्च प्रकार	विनियोजन	थप/घट	जम्मा बजेट	जम्मा खर्च	खर्च %
	जम्मा		**३६३११.००**	**१०००.००**	**३७३११.००**	**२४५८५.९०**	**६५.८९**
३७००१४६०१४	मध्यविन्दु प्रादेशिक अस्पताल, नवलपरासी	चालु	१०६३१५.००	११६३१.००	११७९४६.००	९३३७८.५४	७९.१७
		पुँजीगत	३२५००.००	-२५००.००	३०००.००	२७१९९.४५	९०.६६
	जम्मा		**१३८८१५.००**	**९१३१.००**	**१४७९४६.००**	**१२०५७७.९९**	**८१.५०**
३७००१४६०२४	प्रदेश जनस्वास्थ्य कार्यालय, नवलपरासी	चालु	४७४२३.००	१०००.००	४८४२३.००	२८०१८.८७	५७.८६
		पुँजीगत	३८५०.००	-३००.००	३५५०.००	२६५५.२३	७४.८०
	जम्मा		**५१२७३.००**	**७००.००**	**५१९७३.००**	**३०६७४.१०**	**५९.०२**
३७००१४६०३४	प्रदेश आयुर्वेद चिकित्सालय, नवलपरासी	चालु	१५२५८.००	१०००.००	१६२५८.००	१३३५४.०८	८२.१४
		पुँजीगत	२३००.००	-३००.००	२०००.००	१४४६.६९	७२.३३
	जम्मा		**१७५५८.००**	**७००.००**	**१८२५८.००**	**१४८००.७७**	**८१.०६**
३७००२३९०१४	प्रादेशिक स्वास्थ्य तालिम केन्द्र, गण्डकी	चालु	५७०५९.००	३२४५.००	६०३०४.००	४७७०९.२७	७९.११
		पुँजीगत	२२००.००	०.००	२२००.००	९६०.२२	४३.६५
	जम्मा		**५९२५९.००**	**३२४५.००**	**६२५०४.००**	**४८६६९.४९**	**७७.८७**
३७००३३९०१४	प्रादेशिक स्वास्थ्य आपूर्ति व्यवस्थापन केन्द्र, गण्डकी	चालु	१६३४०८.००	-५७८५.००	१५७६२३.००	१२०१६९.७९	७६.२४
		पुँजीगत	२१६९००.००	-१३९०००.००	७७९००.००	६७८६१.१३	८७.११
	जम्मा		**३८०३०८.००**	**-१४४७८५.००**	**२३५५२३.००**	**१८८०३०.९२**	**७९.८४**
३७००४३९०१४	प्रादेशिक जनस्वास्थ्य प्रयोगशाला, गण्डकी	चालु	६९८६१.००	४८२५.००	७४६८६.००	३६१६६.४२	४८.४२
		पुँजीगत	८९००.००	-२५००.००	६४००.००	२६५८.७५	४१.५४
	जम्मा		**७८७६१.००**	**२३२५.००**	**८१०८६.००**	**३८८२५.१७**	**४७.८८**
३९१००३९०१४	प्रदेश नीति तथा योजना आयोग, कास्की	चालु	७१०००.००	-२०००.००	६९०००.००	२२५६५.९१	३२.७०
		पुँजीगत	६०००.००	३१९.०१	६३१९.०१	२५२७.८०	४०.००
	जम्मा		**७७०००.००**	**-१६८०.९९**	**७५३१९.०१**	**२५०९३.७१**	**३३.३२**
८०१०४३६०१४	गोरखा नगरपालिका	चालु	०.००	१५७५.००	१५७५.००	१४७४.८०	९३.६४
	जम्मा		**०.००**	**१५७५.००**	**१५७५.००**	**१४७४.८०**	**९३.६४**
८०१०४३६०३४	अजिरकोट गाउँपालिका	चालु	०.००	६६८३.००	६६८३.००	६५८६.०१	९८.५५
	जम्मा		**०.००**	**६६८३.००**	**६६८३.००**	**६५८६.०१**	**९८.५५**
८०१०४३६०४४	आरूघाट गाउँपालिका	चालु	०.००	७५४२.५०	७५४२.५०	५७०८.७५	७५.६९
	जम्मा		**०.००**	**७५४२.५०**	**७५४२.५०**	**५७०८.७५**	**७५.६९**
८०१०४३६०५४	गण्डकी गाउँपालिका	चालु	०.००	४८७५.००	४८७५.००	४५७७.६०	९३.९०
	जम्मा		**०.००**	**४८७५.००**	**४८७५.००**	**४५७७.६०**	**९३.९०**
८०१०४३६०९४	शहिद लखन गाउँपालिका	चालु	०.००	२०००.२५	२०००.२५	१८२५.७८	९१.२८
	जम्मा		**०.००**	**२०००.२५**	**२०००.२५**	**१८२५.७८**	**९१.२८**

कार्यालय कोड	कार्यालय	खर्च प्रकार	विनियोजन	थप/घट	जम्मा बजेट	जम्मा खर्च	खर्च %
८०१०४३६१०४	सिरानचोक गाउँपालिका	चालु	०.००	७८१५.८८	७८१५.८८	५२९९.६३	६७.८१
	जम्मा		**०.००**	**७८१५.८८**	**७८१५.८८**	**५२९९.६३**	**६७.८१**
८०१०४३७०१४	बेसीशहर नगरपालिका	चालु	०.००	१४५८.६४	१४५८.६४	०.००	०.००
	जम्मा		**०.००**	**१४५८.६४**	**१४५८.६४**	**०.००**	**०.००**
८०१०४३७०२४	मध्यनेपाल नगरपालिका	चालु	०.००	१४९४३.४०	१४९४३.४०	२१०३.७८	१४.०८
	जम्मा		**०.००**	**१४९४३.४०**	**१४९४३.४०**	**२१०३.७८**	**१४.०८**
८०१०४३८०१४	भानु नगरपालिका	चालु	०.००	१३८३३.४०	१३८३३.४०	७१८४.१४	५१.९३
	जम्मा		**०.००**	**१३८३३.४०**	**१३८३३.४०**	**७१८४.१४**	**५१.९३**
८०१०४३८०४४	शुक्लागण्डकी नगरपालिका	चालु	०.००	७४५८.५०	७४५८.५०	६७४४.१५	९०.४२
	जम्मा		**०.००**	**७४५८.५०**	**७४५८.५०**	**६७४४.१५**	**९०.४२**
८०१०४३८०६४	ऋषिङ्ग गाउँपालिका	चालु	०.००	१७७८.००	१७७८.००	१४९१.९७	८३.९१
	जम्मा		**०.००**	**१७७८.००**	**१७७८.००**	**१४९१.९७**	**८३.९१**
८०१०४३८०९४	म्यार्दे गाउँपालिका	चालु	०.००	९२५०.००	९२५०.००	७८६२.६०	८५.००
	जम्मा		**०.००**	**९२५०.००**	**९२५०.००**	**७८६२.६०**	**८५.००**
८०१०४३९०५४	रूपा गाउँपालिका	चालु	०.००	१५०००.००	१५०००.००	१४९९९.१५	९९.९९
	जम्मा		**०.००**	**१५०००.००**	**१५०००.००**	**१४९९९.१५**	**९९.९९**
८०१०४४१०१४	घरपझोङ गाउँपालिका	चालु	०.००	३०१६.५६	३०१६.५६	३०१६.५६	१००.००
	जम्मा		**०.००**	**३०१६.५६**	**३०१६.५६**	**३०१६.५६**	**१००.००**
८०१०४४२०३४	जलजला गाउँपालिका	चालु	०.००	१४८६९.९०	१४८६९.९०	९१२४.३७	६१.३६
	जम्मा		**०.००**	**१४८६९.९०**	**१४८६९.९०**	**९१२४.३७**	**६१.३६**
८०१०४४२०४४	पैयूं गाउँपालिका	चालु	०.००	७९५४.३८	७९५४.३८	७९५४.३८	१००.००
	जम्मा		**०.००**	**७९५४.३८**	**७९५४.३८**	**७९५४.३८**	**१००.००**
८०१०४४२०६४	मोदी गाउँपालिका	चालु	०.००	९८८२.६७	९८८२.६७	९४३३.३४	९५.४५
	जम्मा		**०.००**	**९८८२.६७**	**९८८२.६७**	**९४३३.३४**	**९५.४५**
८०१०४४२०७४	विहादी गाउँपालिका	चालु	०.००	१०५००.००	१०५००.००	९५०८.१८	९०.५५
	जम्मा		**०.००**	**१०५००.००**	**१०५००.००**	**९५०८.१८**	**९०.५५**
८०१०४४३०१४	गल्याङ नगरपालिका	चालु	०.००	४२००.००	४२००.००	०.००	०.००
	जम्मा		**०.००**	**४२००.००**	**४२००.००**	**०.००**	**०.००**
८०१०४४३०३४	पुतलीबजार नगरपालिका	चालु	०.००	३५००.००	३५००.००	१२०.३१	३.४४
	जम्मा		**०.००**	**३५००.००**	**३५००.००**	**१२०.३१**	**३.४४**
८०१०४४३१०४	विरुवा गाउँपालिका	चालु	०.००	१४९३९.४०	१४९३९.४०	६३०४.५७	४२.२०
	जम्मा		**०.००**	**१४९३९.४०**	**१४९३९.४०**	**६३०४.५७**	**४२.२०**

कार्यालय कोड	कार्यालय	खर्च प्रकार	विनियोजन	थप/घट	जम्मा बजेट	जम्मा खर्च	खर्च %
८०१०४४४०३४	धवलागिरी गाउँपालिका	पुँजीगत	०.००	५०००.००	५०००.००	४९३६.७०	९८.७३
	जम्मा		**०.००**	**५०००.००**	**५०००.००**	**४९३६.७०**	**९८.७३**
८०१०४४५०५४	काठेखोला गाउँपालिका	चालु	०.००	३५००.००	३५००.००	१९८३.८५	५६.६८
	जम्मा		**०.००**	**३५००.००**	**३५००.००**	**१९८३.८५**	**५६.६८**
८०१०४४५०९४	वडिगाड गाउँपालिका	चालु	०.००	४०००.००	४०००.००	३९९९.२७	९९.९८
	जम्मा		**०.००**	**४०००.००**	**४०००.००**	**३९९९.२७**	**९९.९८**
८०१०४४६०१४	कावासोती नगरपालिका	चालु	०.००	४७४२.८३	४७४२.८३	३१८३.६३	६७.१२
	जम्मा		**०.००**	**४७४२.८३**	**४७४२.८३**	**३१८३.६३**	**६७.१२**
८०१०४४६०३४	देवचुली नगरपालिका	चालु	०.००	५९९२.००	५९९२.००	५९९२.००	१००.००
	जम्मा		**०.००**	**५९९२.००**	**५९९२.००**	**५९९२.००**	**१००.००**
८०१०४४६०७४	बिनयी त्रिवेणी गाउँपालिका	चालु	०.००	२७६५५.००	२७६५५.००	२४८३९.७७	८९.८२
	जम्मा		**०.००**	**२७६५५.००**	**२७६५५.००**	**२४८३९.७७**	**८९.८२**
८०१०४४६०८४	हुप्सेकोट गाउँपालिका	चालु	०.००	९९१५.९२	९९१५.९२	८९२२.९८	८९.९९
	जम्मा		**०.००**	**९९१५.९२**	**९९१५.९२**	**८९२२.९८**	**८९.९९**
कुल जम्मा			**३१९७९९९९.००**	**०.००**	**३१९७९९९९.००**	**२०५४९४९३.२९**	**६४.२६**

अनुसूची ३
रकमान्तरको विस्तृत विवरण

प्रदेश मन्त्रालयगत बजेट सूचना प्रणाली (PLMBIS) को रकमान्तरको अवस्था सम्बन्धी प्रतिवेदनबाट प्राप्त आर्थिक वर्ष - २०८२/८३ को असार महिनामा भएको रकमान्तर/कार्यक्रम संशोधन/अख्तियारी हस्तान्तरण सम्बन्धी विस्तृत विवरण देहाय अनुसार रहेको छ :

मन्त्रालय	बजेट उपशीर्षक	फुकुवा संख्या	स्वीकृत मिति	कामको विवरण	रकम
३०५ आर्थिक मामिला मन्त्रालय	३०५०००११ आर्थिक मामिला मन्त्रालय	२०८२/८३-१७०	२०८३-०३-१६	रकमान्तर।	१५००.००
३०१ मुख्यमन्त्री तथा मन्त्रिपरिषद्को कार्यालय	३०१०००११ मुख्यमन्त्री तथा मन्त्रिपरिषद्को कार्यालय	२०८२/८३-१६७	२०८३-०३-१२	रकमान्तर/खर्च गर्ने अख्तियारी।	१४९६९.७०
६०२ स्थानीय तह	६०२०००११ सुन्दरबजार नगरपालिका	२०८२/८३-२११	२०८३-०३-२४	स्थानीय तहको प्रशासकीय भवन निर्माणमा लागत साझेदारी सम्बन्धी मापदण्ड, २०८१ (प्रथम संशोधन) को दफा ६ को प्रतिकुल नहुने गरी, दफा ७ बमोजिम निर्धारित समयावधि भित्र कार्यक्रम/आयोजना सम्पन्न हुन नसकेमा तत् पश्चात प्रदेश सरकारको कुनै पनि प्रकारको आर्थिक दायित्व नरहने तर स्थानीय तहले उक्त आयोजना सञ्चालन गर्ने तथा दफा ९ को शर्तहरू अक्षरस पालना गर्ने गरी दफा को उपदफा ३ बमोजिम साझेदारी हिस्सा वापतको रकम निकासा/रकमान्तर।	३७४२.२९
३०१ मुख्यमन्त्री तथा मन्त्रिपरिषद्को कार्यालय	३०१०००११ मुख्यमन्त्री तथा मन्त्रिपरिषद्को कार्यालय	२०८२/८३-१६९	२०८३-०३-१२	रकमान्तर।	१०००.००
६०२ मुख्यमन्त्री तथा मन्त्रिपरिषद्को कार्यालय	६०२०००११ मुख्यमन्त्री तथा मन्त्रिपरिषद्को कार्यालय	२०८२/८३-१७७	२०८३-०३-१८	थप बजेट।	६००.००
३७० स्वास्थ्य मन्त्रालय	३७०००११ प्रदेश जनस्वास्थ्य कार्यालय	२०८२/८३-१७९	२०८३-०३-१७	रकमान्तर।	१३२५.००
३३७ भौतिक पूर्वाधार विकास तथा यातायात व्यवस्था मन्त्रालय	३३७०२०११ यातायात व्यवस्था कार्यालयहरु	२०८२/८३-१८२	२०८३-०३-१८	रकमान्तर।	५००.००

२०२ प्रदेश व्यवस्थापिका	२०२०००१२ प्रदेश सभा सचिवालय	२०८२/८३-१६८	२०८३-०३-१६	रकमान्तर।	२०८.००
६०२ ऊर्जा ,जलश्रोत तथा खानेपानी मन्त्रालय	६०२०००१२ ऊर्जा, जलस्रोत तथा खानेपानी मन्त्रालय	२०८२/८३-१७३	२०८३-०३-१७	रकमान्तर/थप बजेट।	५९९८.००
३३७ भौतिक पूर्वाधार विकास तथा यातायात व्यवस्था मन्त्रालय	३३७०१०१२ बहुवर्षीय स्रोत सुनिश्चित आयोजनाहरु-सडक/सडकपुल क्षेत्र	२०८२/८३-१८१	२०८३-०३-१८	रकमान्तर।	६०५०.००
३३७ भौतिक पूर्वाधार विकास तथा यातायात व्यवस्था मन्त्रालय	३३७०१०१३ बहुवर्षीय स्रोत सुनिश्चित आयोजनाहरु-सडक/सडकपुल क्षेत्र	२०८२/८३-१८१	२०८३-०३-१८	रकमान्तर।	१२०००.००
३३७ भौतिक पूर्वाधार विकास तथा यातायात व्यवस्था मन्त्रालय	३३७०१०१४ बहुवर्षीय स्रोत सुनिश्चित आयोजनाहरु-सडक/सडकपुल क्षेत्र	२०८२/८३-१८१	२०८३-०३-१८	रकमान्तर।	८०००.००
३३७ भौतिक पूर्वाधार विकास तथा यातायात व्यवस्था मन्त्रालय	३३७०१०१४ क्रमागत स्रोत सुनिश्चित आयोजनाहरु-सडक/सडकपुल क्षेत्र	२०८२/८३-१८१	२०८३-०३-१८	रकमान्तर।	५००.००
३०७ उद्योग तथा पर्यटन मन्त्रालय	३०७०१०१२ पर्यटन तथा उद्योग कार्यालयहरु	२०८२/८३-१७४	२०८३-०३-१७	मन्त्रालयबाट रकमान्तर गरी PLMBIS मा स्वीकृत गर्न प्राप्त भएबमोजिम PLMBIS मा रकमान्तर स्वीकृत एवम् चालु कार्यक्रमतर्फ बजेट थप।	९२००.००
६०२ उद्योग तथा पर्यटन मन्त्रालय	६०२०००११ पर्यटन तथा उद्योग कार्यालयहरु	२०८२/८३-१७४	२०८३-०३-१७	मन्त्रालयबाट रकमान्तर गरी PLMBIS मा स्वीकृत गर्न प्राप्त भएबमोजिम PLMBIS मा रकमान्तर स्वीकृत एवम् चालु कार्यक्रमतर्फ बजेट थप।	१४१.८६
३५० सामाजिक विकास, युवा तथा खेलकुद मन्त्रालय	३५००८०१६ सामाजिक विकास कार्यालयहरू	२०८२/८३-१७४	२०८३-०३-१७	मन्त्रालयबाट रकमान्तर गरी PLMBIS मा स्वीकृत गर्न प्राप्त भएबमोजिम PLMBIS मा रकमान्तर स्वीकृत एवम् चालु कार्यक्रमतर्फ बजेट थप।	१०००.००
३०१ मुख्यमन्त्री तथा मन्त्रिपरिषद्को कार्यालय	३०१९११२० प्रदेश तथा स्थानीय शासन सहयोग कार्यक्रम(संघ शसर्त अनुदान)	२०८२/८३-१७८	२०८३-०३-१८	खर्च गर्ने अख्तियारी।	१४००.००
३३७ भौतिक पूर्वाधार विकास तथा यातायात व्यवस्था मन्त्रालय	३३७०००११ भौतिक पूर्वाधार, सहरी विकास तथा यातायात व्यवस्था मन्त्रालय	२०८२/८३-१८६	२०८३-०३-२२	रकमान्तर।	१८०.००

६०२ भौतिक पूर्वाधार विकास तथा यातायात व्यवस्था मन्त्रालय	६०२०००११ भौतिक पूर्वाधार, सहरी विकास तथा यातायात व्यवस्था मन्त्रालय	२०८२/८३-१८८	२०८३-०३-२२	रकमान्तर/थप बजेट।	४०००.००
६०२ स्थानीय तह	६०२०००११ बरेङ गाउँपालिका	२०८२/८३-१८७	२०८३-०३-२२	स्थानीय तहको प्रशासकीय भवन निर्माणमा लागत साझेदारी सम्बन्धी मापदण्ड, २०८१ (प्रथम संशोधन) को दफा ६ को प्रतिकुल नहुने गरी, दफा ७ बमोजिम निर्धारित समयावधि भित्र कार्यक्रम/आयोजना सम्पन्न हुन नसकेमा तत् पश्चात प्रदेश सरकारको कुनै पनि प्रकारको आर्थिक दायित्व नरहने तर स्थानीय तहले उक्त आयोजना सञ्चालन गर्ने तथा दफा ९ को शर्तहरू अक्षरस पालना गर्ने गरी दफा को उपदफा ३ बमोजिम साझेदारी हिस्सा वापतको रकम निकासा/रकमान्तर।	३४८४.१८
३०१ मुख्यमन्त्री तथा मन्त्रिपरिषद्को कार्यालय	३०१०००११ मुख्यमन्त्री तथा मन्त्रिपरिषद्को कार्यालय	२०८२/८३-१७६	२०८३-०३-१८	रकमान्तर/खर्च गर्ने अख्तियारी।	६०५७.६७
३०१ मुख्यमन्त्री तथा मन्त्रिपरिषद्को कार्यालय	३०१०००११ मुख्यमन्त्री तथा मन्त्रिपरिषद्को कार्यालय	२०८२/८३-१७५	२०८३-०३-१९	रकमान्तर/थपबजेट।	४०००.००
६०२ मुख्यमन्त्री तथा मन्त्रिपरिषद्को कार्यालय	६०२०००११ मुख्यमन्त्री तथा मन्त्रिपरिषद्को कार्यालय	२०८२/८३-१७५	२०८३-०३-१९	रकमान्तर/थपबजेट।	७७००.००
३३७ भौतिक पूर्वाधार विकास तथा यातायात व्यवस्था मन्त्रालय	३३७०१०१२ बहुवर्षीय स्रोत सुनिश्चित आयोजनाहरु-सडक/सडकपुल क्षेत्र	२०८२/८३-१८३	२०८३-०३-१९	मन्त्रालयबाट रकमान्तर गरी PLMBIS मा स्वीकृत गर्न प्राप्त भएबमोजिम PLMBIS मा रकमान्तर स्वीकृत।	१२०००.००
३३७ भौतिक पूर्वाधार विकास तथा यातायात व्यवस्था मन्त्रालय	३३७०१०१३ बहुवर्षीय स्रोत सुनिश्चित आयोजनाहरु-सडक/सडकपुल क्षेत्र	२०८२/८३-१८३	२०८३-०३-१९	मन्त्रालयबाट रकमान्तर गरी PLMBIS मा स्वीकृत गर्न प्राप्त भएबमोजिम PLMBIS मा रकमान्तर स्वीकृत।	४३५००.००
३३७ भौतिक पूर्वाधार विकास तथा यातायात व्यवस्था मन्त्रालय	३३७०१०१३ बहुवर्षीय स्रोत सुनिश्चित आयोजनाहरु-सडक/सडकपुल क्षेत्र	२०८२/८३-१८४	२०८३-०३-१९	मन्त्रालयबाट रकमान्तर गरी PLMBIS मा स्वीकृत गर्न प्राप्त भएबमोजिम PLMBIS मा रकमान्तर स्वीकृत।	१९०००.००

३३७ भौतिक पूर्वाधार विकास तथा यातायात व्यवस्था मन्त्रालय	३३७०१०१४ बहुवर्षीय स्रोत सुनिश्चित आयोजनाहरु-सडक/सडकपुल क्षेत्र	२०८२/८३-१८३	२०८३-०३-१९	मन्त्रालयबाट रकमान्तर गरी PLMBIS मा स्वीकृत गर्न प्राप्त भएबमोजिम PLMBIS मा रकमान्तर स्वीकृत।	३५०००.००
३३७ भौतिक पूर्वाधार विकास तथा यातायात व्यवस्था मन्त्रालय	३३७०१०१४ क्रमागत स्रोत सुनिश्चित आयोजनाहरु-सडक/सडकपुल क्षेत्र	२०८२/८३-१८३	२०८३-०३-१९	मन्त्रालयबाट रकमान्तर गरी PLMBIS मा स्वीकृत गर्न प्राप्त भएबमोजिम PLMBIS मा रकमान्तर स्वीकृत।	३०००.००
३१२ कृषि, भूमि व्यवस्था तथा सहकारी मन्त्रालय	३१२०००११ कृषि, भूमि व्यवस्था तथा सहकारी मन्त्रालय	२०८२/८३-१९२	२०८३-०३-२२	रकमान्तर।	२४०.००
३१२ कृषि, भूमि व्यवस्था तथा सहकारी मन्त्रालय	३१२०००११ भेटेरिनरी अस्पताल तथा पशु सेवा विज्ञ केन्द्रहरु	२०८२/८३-१९२	२०८३-०३-२२	रकमान्तर।	१८.००
३४० ऊर्जा ,जलश्रोत तथा खानेपानी मन्त्रालय	३४००१००१ जलस्रोत तथा सिंचाइ विकास डिभिजन कार्यालयहरु	२०८२/८३-१८५	२०८३-०३-२२	मन्त्रालयबाट रकमान्तर गरी PLMBIS मा स्वीकृत गर्न प्राप्त भएबमोजिम PLMBIS मा रकमान्तर स्वीकृत।	३०००.००
३४० ऊर्जा ,जलश्रोत तथा खानेपानी मन्त्रालय	३४००१००१ खानेपानी तथा सरसफाई डिभिजन कार्यालयहरु	२०८२/८३-१८५	२०८३-०३-२२	मन्त्रालयबाट रकमान्तर गरी PLMBIS मा स्वीकृत गर्न प्राप्त भएबमोजिम PLMBIS मा रकमान्तर स्वीकृत।	१३९७३.००
३४० ऊर्जा ,जलश्रोत तथा खानेपानी मन्त्रालय	३४००३००१ खानेपानी तथा सरसफाई डिभिजन कार्यालयहरु	२०८२/८३-१८५	२०८३-०३-२२	मन्त्रालयबाट रकमान्तर गरी PLMBIS मा स्वीकृत गर्न प्राप्त भएबमोजिम PLMBIS मा रकमान्तर स्वीकृत।	२६९६७.००
३४० ऊर्जा ,जलश्रोत तथा खानेपानी मन्त्रालय	३४००३००२ खानेपानी तथा सरसफाई डिभिजन कार्यालयहरु	२०८२/८३-१८५	२०८३-०३-२२	मन्त्रालयबाट रकमान्तर गरी PLMBIS मा स्वीकृत गर्न प्राप्त भएबमोजिम PLMBIS मा रकमान्तर स्वीकृत।	११८८०.००
३४० ऊर्जा ,जलश्रोत तथा खानेपानी मन्त्रालय	३४००३००३ खानेपानी तथा सरसफाई डिभिजन कार्यालयहरु	२०८२/८३-१८५	२०८३-०३-२२	मन्त्रालयबाट रकमान्तर गरी PLMBIS मा स्वीकृत गर्न प्राप्त भएबमोजिम PLMBIS मा रकमान्तर स्वीकृत।	१०१५०.००
३४० ऊर्जा ,जलश्रोत तथा खानेपानी मन्त्रालय	३४००३००४ खानेपानी तथा सरसफाई डिभिजन कार्यालयहरु	२०८२/८३-१८५	२०८३-०३-२२	मन्त्रालयबाट रकमान्तर गरी PLMBIS मा स्वीकृत गर्न प्राप्त भएबमोजिम PLMBIS मा रकमान्तर स्वीकृत।	१९८३०.००

३४० ऊर्जा ,जलश्रोत तथा खानेपानी मन्त्रालय	३४००४००१ खानेपानी तथा सरसफाई डिभिजन कार्यालयहरु	२०८२/८३-१८५	२०८३-०३-२२	मन्त्रालयबाट रकमान्तर गरी PLMBIS मा स्वीकृत गर्न प्राप्त भएबमोजिम PLMBIS मा रकमान्तर स्वीकृत।	१२६००.००
३४० ऊर्जा ,जलश्रोत तथा खानेपानी मन्त्रालय	३४००४०११ खानेपानी तथा सरसफाई डिभिजन कार्यालयहरु	२०८२/८३-१८५	२०८३-०३-२२	मन्त्रालयबाट रकमान्तर गरी PLMBIS मा स्वीकृत गर्न प्राप्त भएबमोजिम PLMBIS मा रकमान्तर स्वीकृत।	८३५०.००
३४० ऊर्जा ,जलश्रोत तथा खानेपानी मन्त्रालय	३४००४०११ बहुवर्षीय/स्रोत सुनिश्चित आयोजना-खानेपानी क्षेत्र	२०८२/८३-१८५	२०८३-०३-२२	मन्त्रालयबाट रकमान्तर गरी PLMBIS मा स्वीकृत गर्न प्राप्त भएबमोजिम PLMBIS मा रकमान्तर स्वीकृत।	४००.००
६०२ भौतिक पूर्वाधार विकास तथा यातायात व्यवस्था मन्त्रालय	६०२०००११ भौतिक पूर्वाधार, सहरी विकास तथा यातायात व्यवस्था मन्त्रालय	२०८२/८३-१९३	२०८३-०३-२२	रकमान्तर/थप रकम।	१५०.००
३३७ भौतिक पूर्वाधार विकास तथा यातायात व्यवस्था मन्त्रालय	३३७०१०१२ बहुवर्षीय स्रोत सुनिश्चित आयोजनाहरु-सडक/सडकपुल क्षेत्र	२०८२/८३-१८९	२०८३-०३-२२	मन्त्रालयबाट रकमान्तर गरी PLMBIS मा स्वीकृत गर्न प्राप्त भएबमोजिम PLMBIS मा रकमान्तर स्वीकृत।	३०१००.००
३३७ भौतिक पूर्वाधार विकास तथा यातायात व्यवस्था मन्त्रालय	३३७०१०१३ बहुवर्षीय स्रोत सुनिश्चित आयोजनाहरु-सडक/सडकपुल क्षेत्र	२०८२/८३-१८९	२०८३-०३-२२	मन्त्रालयबाट रकमान्तर गरी PLMBIS मा स्वीकृत गर्न प्राप्त भएबमोजिम PLMBIS मा रकमान्तर स्वीकृत।	१४५००.००
३३७ भौतिक पूर्वाधार विकास तथा यातायात व्यवस्था मन्त्रालय	३३७०१०१३ बहुवर्षीय स्रोत सुनिश्चित आयोजनाहरु-सडक/सडकपुल क्षेत्र	२०८२/८३-१९०	२०८३-०३-२२	मन्त्रालयबाट रकमान्तर गरी PLMBIS मा स्वीकृत गर्न प्राप्त भएबमोजिम PLMBIS मा रकमान्तर स्वीकृत।	४८२०५.००
३३७ भौतिक पूर्वाधार विकास तथा यातायात व्यवस्था मन्त्रालय	३३७०१०१३ बहुवर्षीय स्रोत सुनिश्चित आयोजनाहरु-सडक/सडकपुल क्षेत्र	२०८२/८३-१९१	२०८३-०३-२२	मन्त्रालयबाट रकमान्तर गरी PLMBIS मा स्वीकृत गर्न प्राप्त भएबमोजिम PLMBIS मा रकमान्तर स्वीकृत।	२००००.००
३३७ भौतिक पूर्वाधार विकास तथा यातायात व्यवस्था मन्त्रालय	३३७०१०१४ बहुवर्षीय स्रोत सुनिश्चित आयोजनाहरु-सडक/सडकपुल क्षेत्र	२०८२/८३-१८९	२०८३-०३-२२	मन्त्रालयबाट रकमान्तर गरी PLMBIS मा स्वीकृत गर्न प्राप्त भएबमोजिम PLMBIS मा रकमान्तर स्वीकृत।	८९००.००
३३७ भौतिक पूर्वाधार विकास तथा यातायात व्यवस्था मन्त्रालय	३३७०१०१३ क्रमागत स्रोत सुनिश्चित आयोजनाहरु-सडक/सडकपुल क्षेत्र	२०८२/८३-१९१	२०८३-०३-२२	मन्त्रालयबाट रकमान्तर गरी PLMBIS मा स्वीकृत गर्न प्राप्त भएबमोजिम PLMBIS मा रकमान्तर स्वीकृत।	१३०००.००

३३७ भौतिक पूर्वाधार विकास तथा यातायात व्यवस्था मन्त्रालय	३३७०१०१४ क्रमागत स्रोत सुनिश्चित आयोजनाहरु-सडक/सडकपुल क्षेत्र	२०८२/८३-१८९	२०८३-०३-२२	मन्त्रालयबाट रकमान्तर गरी PLMBIS मा स्वीकृत गर्न प्राप्त भएबमोजिम PLMBIS मा रकमान्तर स्वीकृत।	५०००.००
३३७ भौतिक पूर्वाधार विकास तथा यातायात व्यवस्था मन्त्रालय	३३७०१०१४ क्रमागत स्रोत सुनिश्चित आयोजनाहरु-सडक/सडकपुल क्षेत्र	२०८२/८३-१९०	२०८३-०३-२२	मन्त्रालयबाट रकमान्तर गरी PLMBIS मा स्वीकृत गर्न प्राप्त भएबमोजिम PLMBIS मा रकमान्तर स्वीकृत।	५५००.००
३७० स्वास्थ्य मन्त्रालय	३७०००११ स्वास्थ्य मन्त्रालय	२०८२/८३-१९८	२०८३-०३-२२	रकमान्तर।	१९००.००
३७० स्वास्थ्य मन्त्रालय	३७००३०११ स्वास्थ्य मन्त्रालय	२०८२/८३-१९८	२०८३-०३-२२	रकमान्तर।	१६००.००
३७० स्वास्थ्य मन्त्रालय	३७००३०११ अस्पतालहरु	२०८२/८३-१९८	२०८३-०३-२२	रकमान्तर।	७०००.००
६०२ स्थानीय तह	६०२०००११ गैंडाकोट नगरपालिका	२०८२/८३-२०२	२०८३-०३-२२	स्थानीय तहको प्रशासकीय भवन निर्माणमा लागत साझेदारी सम्बन्धी मापदण्ड, २०८१ (प्रथम संशोधन) को दफा ६ को प्रतिकुल नहुने गरी, दफा ७ बमोजिम निर्धारित समयावधि भित्र कार्यक्रम/आयोजना सम्पन्न हुन नसकेमा तत् पश्चात प्रदेश सरकारको कुनै पनि प्रकारको आर्थिक दायित्व नरहने तर स्थानीय तहले उक्त आयोजना सञ्चालन गर्ने तथा दफा ९ को शर्तहरू अक्षरस पालना गर्ने गरी दफा को उपदफा ३ बमोजिम साझेदारी हिस्सा वापतको रकम निकासा/रकमान्तर।	४१९.५०
६०२ स्थानीय तह	६०२०००११ तमानखोला गाउँपालिका	२०८२/८३-२०३	२०८३-०३-२२	स्थानीय तहको प्रशासकीय भवन निर्माणमा लागत साझेदारी सम्बन्धी मापदण्ड, २०८१ (प्रथम संशोधन) को दफा ६ को प्रतिकुल नहुने गरी, दफा ७ बमोजिम निर्धारित समयावधि भित्र कार्यक्रम/आयोजना सम्पन्न हुन नसकेमा तत् पश्चात प्रदेश सरकारको कुनै पनि प्रकारको आर्थिक दायित्व नरहने तर स्थानीय तहले उक्त आयोजना सञ्चालन गर्ने तथा दफा ९ को शर्तहरू अक्षरस पालना गर्ने गरी दफा को उपदफा ३ बमोजिम साझेदारी हिस्सा वापतको रकम निकासा/रकमान्तर।	२४००.५०

३०१ मुख्यमन्त्री तथा मन्त्रिपरिषद्को कार्यालय	३०१०००११ मुख्यमन्त्री तथा मन्त्रिपरिषद्को कार्यालय	२०८२/८३-२०१	२०८३-०३-२३	रकमान्तर/खर्च गर्ने अख्तियारी।	१२९२५.९२
३०१ मुख्यमन्त्री तथा मन्त्रिपरिषद्को कार्यालय	३०१९११२० प्रदेश तथा स्थानीय शासन सहयोग कार्यक्रम(संघ शसर्त अनुदान)	२०८२/८३-२०१	२०८३-०३-२३	रकमान्तर/खर्च गर्ने अख्तियारी।	९६३३.४०
३१२ कृषि, भूमि व्यवस्था तथा सहकारी मन्त्रालय	३१२०००११ कृषि, भूमि व्यवस्था तथा सहकारी मन्त्रालय	२०८२/८३-१९४	२०८३-०३-२२	निकासा नम्बर २०८२/८३-१९२ मा प्राविधिक त्रुटी भएको हुँदा सो रद्द गरिएको।	२४०.००
३१२ कृषि, भूमि व्यवस्था तथा सहकारी मन्त्रालय	३१२०२०१५ कृषि, भूमि व्यवस्था तथा सहकारी मन्त्रालय	२०८२/८३-१९४	२०८३-०३-२२	निकासा नम्बर २०८२/८३-१९२ मा प्राविधिक त्रुटी भएको हुँदा सो रद्द गरिएको।	१८.००
३१२ कृषि, भूमि व्यवस्था तथा सहकारी मन्त्रालय	३१२०००११ भेटेरिनरी अस्पताल तथा पशु सेवा विज्ञ केन्द्रहरु	२०८२/८३-१९५	२०८३-०३-२२	रकमान्तर।	१८.००
३३७ भौतिक पूर्वाधार विकास तथा यातायात व्यवस्था मन्त्रालय	३३७०१०१२ बहुवर्षीय स्रोत सुनिश्चित आयोजनाहरु-सडक/सडकपुल क्षेत्र	२०८२/८३-१९६	२०८३-०३-२२	मन्त्रालयबाट रकमान्तर गरी PLMBIS मा स्वीकृत गर्न प्राप्त भएबमोजिम PLMBIS मा रकमान्तर स्वीकृत।	१६५००.००
३३७ भौतिक पूर्वाधार विकास तथा यातायात व्यवस्था मन्त्रालय	३३७०१०१२ बहुवर्षीय स्रोत सुनिश्चित आयोजनाहरु-सडक/सडकपुल क्षेत्र	२०८२/८३-१९९	२०८३-०३-२२	मन्त्रालयबाट रकमान्तर गरी PLMBIS मा स्वीकृत गर्न प्राप्त भएबमोजिम PLMBIS मा रकमान्तर स्वीकृत।	२४१००.००
३३७ भौतिक पूर्वाधार विकास तथा यातायात व्यवस्था मन्त्रालय	३३७०१०१३ बहुवर्षीय स्रोत सुनिश्चित आयोजनाहरु-सडक/सडकपुल क्षेत्र	२०८२/८३-१९७	२०८३-०३-२२	मन्त्रालयबाट रकमान्तर गरी PLMBIS मा स्वीकृत गर्न प्राप्त भएबमोजिम PLMBIS मा रकमान्तर स्वीकृत।	५०००.००
३३७ भौतिक पूर्वाधार विकास तथा यातायात व्यवस्था मन्त्रालय	३३७०१०१३ बहुवर्षीय स्रोत सुनिश्चित आयोजनाहरु-सडक/सडकपुल क्षेत्र	२०८२/८३-१९९	२०८३-०३-२२	मन्त्रालयबाट रकमान्तर गरी PLMBIS मा स्वीकृत गर्न प्राप्त भएबमोजिम PLMBIS मा रकमान्तर स्वीकृत।	८९००.००
३३७ भौतिक पूर्वाधार विकास तथा यातायात व्यवस्था मन्त्रालय	३३७०१०१२ क्रमागत स्रोत सुनिश्चित आयोजनाहरु-सडक/सडकपुल क्षेत्र	२०८२/८३-१९६	२०८३-०३-२२	मन्त्रालयबाट रकमान्तर गरी PLMBIS मा स्वीकृत गर्न प्राप्त भएबमोजिम PLMBIS मा रकमान्तर स्वीकृत।	५०००.००
३३७ भौतिक पूर्वाधार विकास तथा यातायात व्यवस्था मन्त्रालय	३३७०१०१३ क्रमागत स्रोत सुनिश्चित आयोजनाहरु-सडक/सडकपुल क्षेत्र	२०८२/८३-१९७	२०८३-०३-२२	मन्त्रालयबाट रकमान्तर गरी PLMBIS मा स्वीकृत गर्न प्राप्त भएबमोजिम PLMBIS मा रकमान्तर स्वीकृत।	२७००.००

३३७ भौतिक पूर्वाधार विकास तथा यातायात व्यवस्था मन्त्रालय	३३७०१०१४ क्रमागत स्रोत सुनिश्चित आयोजनाहरु-सडक/सडकपुल क्षेत्र	२०८२/८३-१९६	२०८३-०३-२२	मन्त्रालयबाट रकमान्तर गरी PLMBIS मा स्वीकृत गर्न प्राप्त भएबमोजिम PLMBIS मा रकमान्तर स्वीकृत।	५०००.००
३४० ऊर्जा ,जलश्रोत तथा खानेपानी मन्त्रालय	३४००३००१ खानेपानी तथा सरसफाई डिभिजन कार्यालयहरु	२०८२/८३-२००	२०८३-०३-२२	मन्त्रालयबाट रकमान्तर गरी PLMBIS मा स्वीकृत गर्न प्राप्त भएबमोजिम PLMBIS मा रकमान्तर स्वीकृत।	५३००.००
३४० ऊर्जा ,जलश्रोत तथा खानेपानी मन्त्रालय	३४००३००४ खानेपानी तथा सरसफाई डिभिजन कार्यालयहरु	२०८२/८३-२००	२०८३-०३-२२	मन्त्रालयबाट रकमान्तर गरी PLMBIS मा स्वीकृत गर्न प्राप्त भएबमोजिम PLMBIS मा रकमान्तर स्वीकृत।	६७००.००
३३७ भौतिक पूर्वाधार विकास तथा यातायात व्यवस्था मन्त्रालय	३३७०१०१३ बहुवर्षीय स्रोत सुनिश्चित आयोजनाहरु-सडक/सडकपुल क्षेत्र	२०८२/८३-२०८	२०८३-०३-२३	मन्त्रालयबाट रकमान्तर गरी PLMBIS मा स्वीकृत गर्न प्राप्त भएबमोजिम PLMBIS मा रकमान्तर स्वीकृत।	३०५००.००
३३७ भौतिक पूर्वाधार विकास तथा यातायात व्यवस्था मन्त्रालय	३३७०१०१३ क्रमागत स्रोत सुनिश्चित आयोजनाहरु-सडक/सडकपुल क्षेत्र	२०८२/८३-२०८	२०८३-०३-२३	मन्त्रालयबाट रकमान्तर गरी PLMBIS मा स्वीकृत गर्न प्राप्त भएबमोजिम PLMBIS मा रकमान्तर स्वीकृत।	८००.००
३३७ भौतिक पूर्वाधार विकास तथा यातायात व्यवस्था मन्त्रालय	३३७०१०१४ क्रमागत स्रोत सुनिश्चित आयोजनाहरु-सडक/सडकपुल क्षेत्र	२०८२/८३-२०८	२०८३-०३-२३	मन्त्रालयबाट रकमान्तर गरी PLMBIS मा स्वीकृत गर्न प्राप्त भएबमोजिम PLMBIS मा रकमान्तर स्वीकृत।	७२००.००
६०२ स्थानीय तह	६०२०००११ गल्याङ नगरपालिका	२०८२/८३-२१३	२०८३-०३-२४	स्थानीय तहको प्रशासकीय भवन निर्माणमा लागत साझेदारी सम्बन्धी मापदण्ड, २०८१ (प्रथम संशोधन) को दफा ६ को प्रतिकुल नहुने गरी, दफा ७ बमोजिम निर्धारित समयावधि भित्र कार्यक्रम/आयोजना सम्पन्न हुन नसकेमा तत् पश्चात प्रदेश सरकारको कुनै पनि प्रकारको आर्थिक दायित्व नरहने तर स्थानीय तहले उक्त आयोजना सञ्चालन गर्ने तथा दफा ९ को शर्तहरू अक्षरस पालना गर्ने गरी दफा को उपदफा ३ बमोजिम साझेदारी हिस्सा वापतको रकम निकासा/रकमान्तर।	२०५१.७५
३०१ मुख्यमन्त्री तथा मन्त्रिपरिषद्को कार्यालय	३०१०००११ मुख्यमन्त्री तथा मन्त्रिपरिषद्को कार्यालय	२०८२/८३-२१२	२०८३-०३-२४	रकमान्तर/खर्च गर्ने अख्तियारी।	४३४०.५४

३०१ मुख्यमन्त्री तथा मन्त्रिपरिषद्को कार्यालय	३०१०००११ मुख्यमन्त्री तथा मन्त्रिपरिषद्को कार्यालय	२०८२/८३-२१५	२०८३-०३-२४	रकमान्तर।	१०००.००
३०१ मुख्यमन्त्री तथा मन्त्रिपरिषद्को कार्यालय	३०१९११२० प्रदेश तथा स्थानीय शासन सहयोग कार्यक्रम(संघ शसर्त अनुदान)	२०८२/८३-२१२	२०८३-०३-२४	रकमान्तर/खर्च गर्ने अख्तियारी।	८१५५.००
३०७ उद्योग तथा पर्यटन मन्त्रालय	३०७०१०१२ पर्यटन तथा उद्योग कार्यालयहरु	२०८२/८३-२१४	२०८३-०३-२४	मन्त्रालयबाट रकमान्तर गरी PLMBIS मा स्वीकृत गर्न प्राप्त भएबमोजिम PLMBIS मा रकमान्तर स्वीकृत।	१५००.००
३३७ भौतिक पूर्वाधार विकास तथा यातायात व्यवस्था मन्त्रालय	३३७०१०१२ बहुवर्षीय स्रोत सुनिश्चित आयोजनाहरु-सडक/सडकपुल क्षेत्र	२०८२/८३-२०७	२०८३-०३-२४	मन्त्रालयबाट रकमान्तर गरी PLMBIS मा स्वीकृत गर्न प्राप्त भएबमोजिम PLMBIS मा रकमान्तर स्वीकृत।	२५००.००
३३७ भौतिक पूर्वाधार विकास तथा यातायात व्यवस्था मन्त्रालय	३३७०१०१२ क्रमागत स्रोत सुनिश्चित आयोजनाहरु-सडक/सडकपुल क्षेत्र	२०८२/८३-२०७	२०८३-०३-२४	मन्त्रालयबाट रकमान्तर गरी PLMBIS मा स्वीकृत गर्न प्राप्त भएबमोजिम PLMBIS मा रकमान्तर स्वीकृत।	१०००.००
६०२ स्थानीय तह	६०२०००११ वारागुङ मुक्तिक्षेत्र गाउँपालिका	२०८२/८३-२०९	२०८३-०३-२४	स्थानीय तहको प्रशासकीय भवन निर्माणमा लागत साझेदारी सम्बन्धी मापदण्ड, २०८१ (प्रथम संशोधन) को दफा ६ को प्रतिकुल नहुने गरी, दफा ७ बमोजिम निर्धारित समयावधि भित्र कार्यक्रम/आयोजना सम्पन्न हुन नसकेमा तत् पश्चात प्रदेश सरकारको कुनै पनि प्रकारको आर्थिक दायित्व नरहने तर स्थानीय तहले उक्त आयोजना सञ्चालन गर्ने तथा दफा ९ को शर्तहरू अक्षरस पालना गर्ने गरी दफा को उपदफा ३ बमोजिम साझेदारी हिस्सा वापतको रकम निकासा/रकमान्तर।	१४१५.९७
३०१ मुख्यमन्त्री तथा मन्त्रिपरिषद्को कार्यालय	३०१०००११ मुख्यमन्त्री तथा मन्त्रिपरिषद्को कार्यालय	२०८२/८३-२१७	२०८३-०३-२४	रकमान्तर/खर्च गर्ने अख्तियारी।	९४१९.९०
३०१ मुख्यमन्त्री तथा मन्त्रिपरिषद्को कार्यालय	३०१९११२० प्रदेश तथा स्थानीय शासन सहयोग कार्यक्रम(संघ शसर्त अनुदान)	२०८२/८३-२१६	२०८३-०३-२४	रकमान्तर/खर्च गर्ने अख्तियारी।	४९६.५६

३०१ मुख्यमन्त्री तथा मन्त्रिपरिषद्को कार्यालय	३०१९११२० प्रदेश तथा स्थानीय शासन सहयोग कार्यक्रम(संघ शसर्त अनुदान)	२०८२/८३-२१८	२०८३-०३-२५	रकमान्तर/खर्च गर्ने अख्तियारी।	९६३३.४०
३५० सामाजिक विकास, युवा तथा खेलकुद मन्त्रालय	३५००८०१६ सामाजिक विकास कार्यालयहरू	२०८२/८३-२१९	२०८३-०३-२५	मन्त्रालयबाट रकमान्तर गरी PLMBIS मा स्वीकृत गर्न प्राप्त भएबमोजिम PLMBIS मा रकमान्तर स्वीकृत।	५००.००
जम्मा					६५४६८८.१५